

Raport o stanie miasta

za 2025 rok

OSTRÓDA,
MAJ 2026



Drogie Ostródzianki i Ostródzianie!



Przedkładam Państwu Raport o Stanie Miasta, coroczny dokument, w którym znaleźć możecie szereg rozmaitych danych opisujących to jak zmienia się Ostróda. Jak wygląda z perspektywy Urzędu Miejskiego, z perspektywy liczb i statystyk życie w naszej Perle Mazur.

Choć same cyfry nigdy nie oddadzą tego, jak na co dzień funkcjonuje się w danym miejscu, to jednak sporo z nich wynika i nie sposób nie brać ich pod uwagę w rozważaniach dotyczących dalszych kierunków rozwoju Ostródy.

Zanim przejdziemy do tego co w 2025 roku wyglądało dobrze (lub nawet lepiej niż dobrze), słowo wstępne zacząć wypada od chyba najważniejszego zagrożenia Perły Mazur. Ta nieubłagana demografia... Społeczeństwo w całej Polsce starzeje się i kurczy. Jest nas coraz mniej - poza największymi ośrodkami w kraju zdecydowana większość wsi, miasteczek i miast (także znacznie większych od Ostródy) boryka się z tym samym problemem. W Ostródzie jest on jednak widoczny w szczególny sposób, choć twarde dane jeszcze aż tak tego nie oddają.

Poza niżem demograficznym Ostróda ma jeszcze problem związany ze swoimi granicami. Raptem 14 kilometrów kwadratowych to bardzo niewiele dla blisko 30 000 mieszkańców. A należy wziąć pod uwagę również fakt, że, jak podaje niniejszy Raport - aż 37% naszej powierzchni stanowią "tereny zielone i woda", czyli miejsca, których na rozwój miasta wykorzystać się nie da. W związku z tym, licząc wyłącznie powierzchnię użytkową Ostródy należymy do... najgęściej zaludnionych miast w Polsce!

Nie dziwi więc, że Ostródzianki i Ostródzianie – związani z naszą Perłą Mazur – szukają nowych mieszkań czy działek tuż pod miastem. Rozpoczynając kolejny etap swojego życia poza granicami administracyjnymi Ostródy wciąż korzystają jednak z miejskiej infrastruktury, szkolnictwa, kultury oraz innych udogodnień. Niestety – w aspekcie statystycznym, gospodarczym i ekonomicznym dla Ostródy to największy problem i zagrożenie. Wciąż mamy do zrobienia wiele, wciąż musimy inwestować i realizować potrzeby mieszkańców... z tym, że w coraz większym wymiarze to mieszkańcy innego samorządu, którzy, w dużym uproszczeniu, nie "dokładają" się w podatkach do naszych ostródzkich działań. To zmusza nas do tego, by z jeszcze większym zaangażowaniem już w 2026 roku rozpocząć szeroko zakrojoną dyskusję na temat granic administracyjnych Ostródy.

Ci z Państwa, którzy mnie znają, wiedzą, że jestem urodzonym optymistą. Dlatego warto byście zerknęli w statystyki dotyczące m.in. przestępczości w Perle Mazur – gdzie (również dzięki doskonałej współpracy ze służbami, w tym Policją) zanotowaliśmy znaczący wzrost bezpieczeństwa. Wyniki naszych ósmoklasistów także "poszły w górę" a załącznik inwestycyjny "pęka w szwach". Aktywnie pozyskujemy środki zewnętrzne – a dziś, pisząc ten wstęp, wiemy już, że w kolejnych latach będzie ich jeszcze więcej.

Dziękuję wszystkim zaangażowanym w stworzenie tego dokumentu – mojej niezawodnej zastępczyni, Burmistrz Jolancie Gadomskiej, Sekretarz Dorocie Szczurowskiej, Skarbnik Justynie Musiałowskiej a także wszystkim pracownikom Urzędu, naszych jednostek, szkół i spółek. Oddzielne podziękowania dla Kingi Górskiej i Alicji Poluchy, które zebrały wszystkie dane i spięły je w przyjemną dla oka, czytelną całość.

To był dobry – choć pełen wyzwań – rok dla Miasta Ostróda. Zbliżamy się powoli do półmetka tej kadencji samorządu i tym samym do 700-lecia naszego najpiękniejszego miasta na świecie. Wierzę w to, że z każdym kolejnym rokiem będziemy z naszej Perły Mazur coraz bardziej dumni a życie w niej będzie stawało się przyjemniejsze i bardziej komfortowe. Krok po kroku!

Przyjemnej lektury!

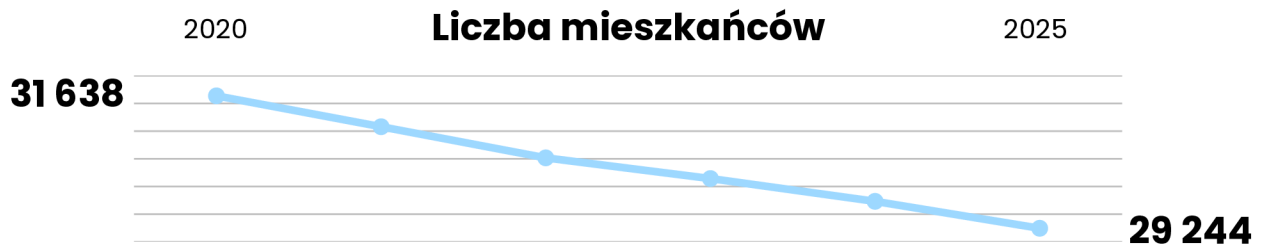
Rafał Dąbrowski

Burmistrz Ostródy

5	Demografia Ostródy
7	Gospodarka przestrzenna
8	Gospodarka komunalna
10	Jakość powietrza
11	Infrastruktura systemowa
12	Przedsiębiorstwo Wodociągów i Kanalizacji Ostróda Sp. z o.o.
13	Basen AQUA Ostróda
13	Zielone Ciepło Sp. z o. o.
14	Miejskie Przedsiębiorstwo Energetyki Ciepłej Sp. z o.o.
15	Żegluga Ostródzko-Elbląska Sp. z o.o.
17	Miejska Administracja Budynków Komunalnych Sp. z o.o.
18	Miejski Ośrodek Pomocy Społecznej
19	Środowiskowy Dom Samopomocy "Bratek"
19	Zdrowie publiczne
20	Przeciwdziałanie alkoholizmowi i narkomanii
21	Centrum Kultury
22	Muzeum
23	Miejska Biblioteka Publiczna
24	Ostródzkie Centrum Sportu i Rekreacji
25	Miejskie wydarzenia kulturalne
26	Turystyka
27	Oświata
28	Placówki opiekuńczo-wychowawcze dla dzieci
29	Szkoła Podstawowa nr 1 im. Armii Krajowej
30	Szkoła Podstawowa nr 2 im. Gustawa Gizewiusza
31	Szkoła Podstawowa nr 3 im. Jana Pawła II
32	Szkoła Podstawowa nr 4 im. Polskich Olimpijczyków
33	Szkoła Podstawowa nr 5 im. Janusza Korczaka
34	Szkoła Podstawowa nr 6 im. Kornela Makuszyńskiego
35	Salezjańska Szkoła Podstawowa im. św. Dominika Savio
36	Szkoła Mistrzostwa Sportowego
37	Wyniki egzaminu ósmoklasisty
38	Szkoły ponadpodstawowe
39	Przedsiębiorczość
40	Dotacje dla organizacji pozarządowych
41	Bezpieczeństwo publiczne
43	Urząd Miejski
45	Finanse miejskie
46	Projekty z dofinansowaniem zewnętrznym
50	Inwestycje
52	Strategie, plany i programy
54	Rada Miejska w Ostródzie
55	Źródła danych do raportu




Demografia Ostródy



Ostróda, podobnie jak wiele innych miast powiatowych w Polsce, zмага się z negatywnymi zmianami demograficznymi. Problem ten pogłębia widoczny proces odpływu ludności na obszary podmiejskie, bezpośrednio graniczące z miastem. Mieszkańcy coraz chętniej przenoszą się na teren sąsiedniej Gminy Ostróda (m.in. do Szafranek, Kajkowa czy Wałdowa), przez co wokół miasta tworzy się silny „obwarzanek” osadniczy, generujący nowe wyzwania dla infrastruktury miejskiej.

Kobiety: 15 779



54%

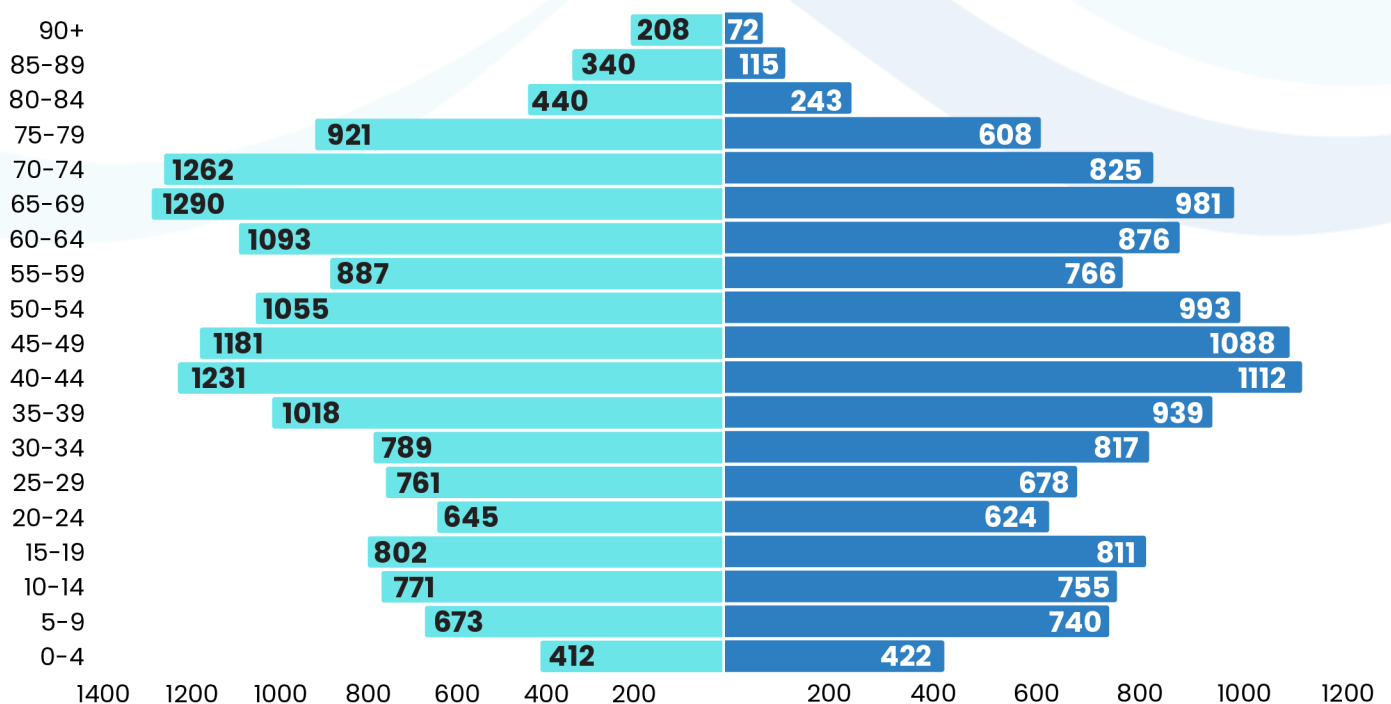
46%

Mężczyźni: 13 465



Struktura wiekowa

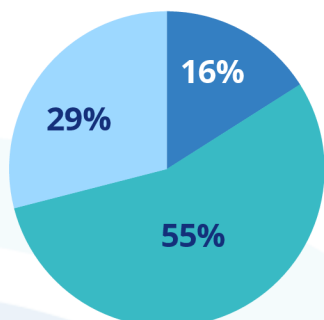
Kobiety ● Mężczyźni





Demografia Ostródy

Aktywność zawodowa



Wiek przedprodukcyjny (0-17 lat)

4 800

Wiek produkcyjny (18-59 [K], 18-64 [M])

16 048

Wiek poprodukcyjny (60+ [K], 65+ [M])

8 396

Przyrost naturalny



Stopa przyrostu naturalnego
w Ostródzie

-8,6 %

wobec -6,7% w 2024 r.

Stopa przyrostu naturalnego
w Polsce

-4,3 %

wobec -4,2% w 2024 r.

Udział bezrobotnych w ludności w wieku produkcyjnym

Powiat

5,8%

wobec 5,3% w 2024 r.

Województwo

5,6%

wobec 4,9% w 2024 r.

Polska

4,1%

wobec 3,6% w 2024 r.



Gospodarka przestrzenna

Przeznaczenie powierzchni terenów w mieście



Tereny zielone i woda	37%	Zabudowa techniczno-produkcyjna	8,2%
Zabudowa mieszkaniowa	25,1%	Infrastruktura techniczna	0,5%
Drogi i chodniki	14,1%	Użytki rolne	0,5%
Zabudowa usługowa	11,5%	Powierzchnia nieujęta w PZP	3,1%

Miejsce Plany Zagospodarowania Przestrzennego

Pokrycie powierzchni miasta Planami Zagospodarowania Przestrzennego

97%



Obowiązujące Plany Zagospodarowania Przestrzennego

73

Zabytki

Wpisane do Rejestru Zabytków

86



Wpisane do Gminnej Ewidencji Zabytków

324



Gospodarka komunalna

Liczba parków i zieleńców

35

Liczba placów zabaw

21

Liczba drzew, na które wydano
pozwolenie na wycinkę

238

Zieleń miejska



Powierzchnia parków
i zieleńców

52 ha

Zieleń uliczna

5 ha

Zieleń osiedlowa

27 ha

Ścieżki rowerowe

Zarządzane przez Miasto

8,65 km



Zarządzane przez Powiat

10,93 km

Drogi

Powiatowe



Nawierzchnia bitumiczna

96%

Nawierzchnia utwardzona

3%

Nawierzchnia gruntowa

1%

Gminne



Nawierzchnia bitumiczna

54%

Nawierzchnia utwardzona

43%

Nawierzchnia gruntowa

3%

Cmentarze

liczba cmentarzy komunalnych

ul. Spokojna

2

ul. Chrobrego

Powierzchnia

8,8 ha

Liczba grobów


9 253

Liczba pochówków w 2025 r.

334

Wykorzystanie

98%



Powierzchnia

2,5 ha

Liczba grobów

4 021

Liczba pochówków w 2025 r.

84

Wykorzystanie

99,5%



W 2025 roku sfinalizowano prace przygotowawcze związane z rozbudową cmentarza komunalnego przy ul. Spokojnej. W rezultacie podjętych działań planistycznych i proceduralnych podpisano umowę na przebudowę obiektu, a roboty rozpoczęto w kwietniu 2026 roku. W ramach inwestycji przewiduje się rozszerzenie istniejącego terenu cmentarza o obszar ok. 1810 m², co stanowi ok. 2% obecnej powierzchni.

Równolegle kontynuowane są działania zmierzające do wskazania lokalizacji nowej nekropolii miejskiej.

Utrzymanie porządku i czystości

Masa odpadów z gospodarstw domowych [t]

9 959

Masa odpadów na 1 mieszkańca [t]

0,3926

Ilość selektywnie zebranych odpadów

53,38%



Ilość nieruchomości posiadających azbest

98

Masa usuniętego azbestu [t]

119,74

Ilość pozostającego azbestu do usunięcia [t]

431,74 t

Odpady selektywnie zebrane

zmieszane



4643 t

bio



1686 t

plastik



1200 t

szkło



445 t

papier



363 t

pozostałe



1623 t

9



Jakość powietrza

Działalność punktu informacyjno-konsultacyjnego Programu "Czyste Powietrze"

Ilość udzielonych porad

370

Ilość złożonych wniosków

25

Ilość wymienionych pieców

13



Kwota dofinansowania w ramach złożonych wniosków o płatność

531 057 zł

Monitoring jakości powietrza

Miejskie urządzenia pomiarowe

15

www.ostroda.aqj.eco

Stacja pomiarowa GIOŚ

1

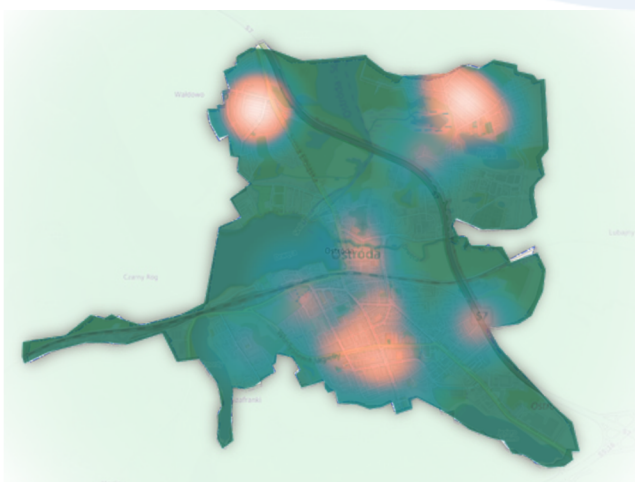
https://powietrze.gios.gov.pl/pjp/current/station_details/info/10030



Lokalizacja urządzeń pomiarowych

Stacje o największej liczbie dni z przekroczoną dobową normą jakości powietrza

Stacja	$PM_{10} > 50\mu g/m^3$	ile było w 2024 r.
ul. Krótka	52	36
ul. Cicha	49	52
ul. S. Pięknego	32	18
ul. Plebiscytowa	23	60



Rozkład powierzchniowy obszarów z największą liczbą przekroczeń dobowej normy PM10



Infrastruktura systemowa

Elektroenergetyczna

Odbiorcy energii elektrycznej (gospodarstwa domowe)

14 053



Zużycie energii elektrycznej [MWh]

20 160

Zużycie energii elektrycznej na 1 mieszkańca [kWh]

645

Gazowa

Odbiorcy gazu (gospodarstwa domowe)

8 971

Gospodarstwa domowe ogrzewane gazem

3 143

Długość sieci [km]

91,7



Zużycie gazu (gospodarstwa domowe) [MWh]

41 130

Zużycie gazu na ogrzewanie [MWh]

39 836

Oczyszczalnie ścieków

Liczba kontrahentów korzystających z oczyszczalni

3 461

Zbiorniki bezodpływowe

21



Ścieki odprowadzone [tys. m³]

2 571

Ścieki ze zbiorników bezodpływowych [m³]

2 738

Zysk / Strata
-889 599 PLN

Przychody ze sprzedaży
27 532 721 PLN

Zatrudnienie
80

Infrastruktura wodociągowa

Liczba przyłączy

3 194

Długość sieci [km]

77,5

Dostęp do sieci

99,60%



Awarie sieci

21

Najczęstsze przyczyny:

- Korozja i wady materiału
- Ruchy gruntu
- Mechaniczne uszkodzenia sieci i przyłączy

Infrastruktura kanalizacyjna

Liczba przyłączy

3 592

Długość sieci [km]

81,3

Dostęp do sieci

99%



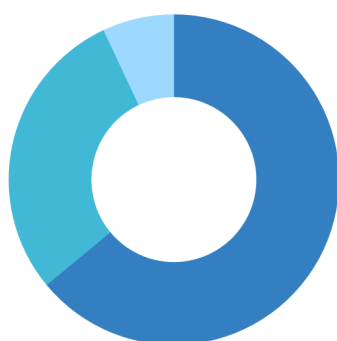
Awarie sieci

147

Najczęstsze przyczyny:

- Zatory w sieci kanalizacyjnej

Udział ścieków wg pochodzenia



Gospodarstwa domowe

64%

Działalność produkcyjna

29%

Usługi nieprodukcyjne

7%



Wydatki
4 017 702 zł



Przychody ze sprzedaży
2 461 878 zł



Zatrudnienie
19

Statystyka wejść na basen

Wejścia na basen

124 177

Liczba wejść w 2024 r.
+17,3%



Sprzedane bilety [szt.]

96 764

Liczba sprzedanych
biletów w 2024 r.
+0,69%



W 2025 roku, dzięki funduszom z programu Ministerstwa Sportu i Turystyki, po raz pierwszy zrealizowaliśmy projekt „ABC pływania – zajęcia sportowe ukierunkowane na naukę pływania”.

W ramach tej akcji 283 uczniów klas trzecich z ostródzkich szkół podstawowych skorzystało z 20 godzin zajęć na basenie. Projekt będzie kontynuowany również w 2026 r.



ZIELONE CIEPŁO
Spółka z o.o. w Ostródzie



Zysk / Strata
333 442 PLN



Przychody ze sprzedaży
7 942 488 PLN



Zatrudnienie
1
Umowa o zarządzaniu

Ilość wyprodukowanej
energii cieplnej [MWh]

22 392






Infrastruktura ciepłownicza

Liczba przyłączonych budynków

501

Węzły ciepłownicze
336



Awarie sieci

3

Najczęstsze przyczyny:

- Nieszczelność spawu/zaworu
- Pęknięcie rury ciepłowniczej

Długość sieci [km]
34,1

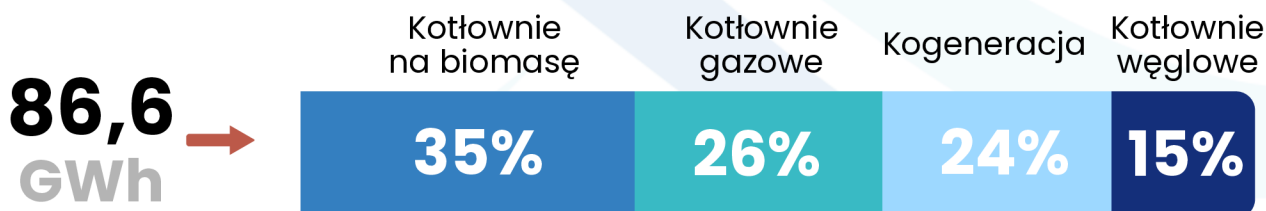
Długość sieci magistralnej [km]
22,6

Długość przyłączy [km]
11,5

Objętość wody ciepłowniczej [m³]
1423

Moc cieplna zamówiona [MW]
39,1

Produkcja energii ciepłej [GWh]



Kluczowym źródłem zysku spółki w 2025 r. były przychody ze sprzedaży energii ciepłej, które zamknęły się w kwocie 6 651 216 PLN.

MPEC Sp. z o.o. w Ostródzie realizował w 2025 roku dwa projekty współfinansowane ze środków zewnętrznych o łącznej wartości **5 643 148 PLN**, z czego dofinansowanie zewnętrzne wynosi **3 047 099 PLN (54%)**. W 2025 roku wypłacono dotychczas **2 473 433,53 PLN**.

Modernizacja sieci ciepłowniczej w Ostródzie – finansowany z unijnego programu FENX/EFRR 2021–2027, obejmuje przebudowę i rozbudowę osiedlowych sieci ciepłowniczych oraz budowę magazynu energii ciepłej. Wartość projektu wynosi **4 320 750 PLN**, dofinansowanie zewnętrzne – **2 385 900 PLN**.

2. Poprawa efektywności poprzez wprowadzenie automatycznego nadzoru parametrów pracy systemu ciepłowniczego – realizowany ze środków NFOŚiGW, obejmuje wizualizację węzłów ciepłych, modernizację pompowni oraz zdalny odczyt ciepłomierzy. Wartość projektu wynosi **1 322 398 PLN**, dofinansowanie – **661 199 PLN**.

Sprzedaż węgla [t]

379,9





Żegluga Ostródzko-Elbląska Sp. z o.o.



Żegluga śródlądowa

Przewiezieni pasażerowie

63 181

-6% wobec 2024 r.

Rejsy

2 396

+35% wobec 2024 r.



Jednostki pływające

8

+1 wobec 2024 r.

Komunikacja miejska

Osoboprzewozy

383 072

-5% wobec 2024 r.

Wozokilometry

468 126



Jednostki taboru

14

Spalinowe

12

Elektryczne

2

Przystanki

123

w tym z wiatami


36

Przystanki
na terenie miasta

85

Linie autobusowe

11



Długość tras
autobusowych [km]

119

w granicach
Miasta Ostróda

68

poza
miastem

51

STREFA MIEJSKA

Rodzaj biletu	Przychód z biletów normalnych	Sprzedane bilety normalne	Bilety papierowe normalne	Przychód z biletów ulgowych	Sprzedane bilety ulgowe	Bilety papierowe ulgowe
Jednorazowy czasowy 45 minutowy	304 648,80 PLN	126 937 szt.	21 385 szt.	59 828,40 PLN	49 857 szt.	16 153 szt.
Tygodniowy (sieciovoy)	5 880 PLN	245 szt.	n/d	828 PLN	69 szt.	n/d
Miesięczny (sieciovoy)	95 910 PLN	1 390 szt.	n/d	36 570 PLN	1 060 szt.	n/d
RAZEM	406 438,80 PLN	128 572 szt.	51 324 PLN	97 226,40 PLN	50 986 szt.	19 383,60 PLN

STREFA POZAMIEJSKA

Rodzaj biletu	Przychód z biletów normalnych	Sprzedane bilety normalne	Bilety papierowe normalne	Przychód z biletów ulgowych	Sprzedane bilety ulgowe	Bilety papierowe ulgowe
Jednorazowy czasowy 45 minutowy	79 956 PLN	19 989 szt.	4 671 szt.	9 202 PLN	4 601 szt.	3 720 szt.
Tygodniowy (sieciovoy)	4 270 PLN	122 szt.	n/d	140 PLN	8 szt.	n/d
Miesięczny (sieciovoy)	128 790 PLN	1 431 szt.	n/d	4 815 PLN	107 szt.	n/d
RAZEM	213 016 PLN	21 542 szt.	18 684 PLN	10 773 PLN	4 716 szt.	7 440 PLN

*Sprzedaż biletów papierowych została uruchomiona od III 2025 roku.

Pozostała działalność

Sprzedane paliwo [dm³]

3 730 388

Usługi warsztatowe

250

Liczba wynajęć autobusów

124



Inne usługi:

- Gastronomia (stacja paliw)
- Usługi parkingowe
- Najem lokalu
- Dzierżawa bazy
- Dozory łodzi
- Dzierżawa bufetów



Zysk / Strata
4 740 PLN



Przychody ze sprzedaży
5 476 511 PLN



Zatrudnienie
22 ¼

Zasoby mieszkaniowe

Liczba mieszkań komunalnych

2025 r.	2024 r.
790	791

Średnia powierzchnia [m²]

40,4

Liczba sprzedanych mieszkań

1



Liczba mieszkań
z zaległościami w opłatach

2025 r.	2024 r.
508	537

Suma zaległości [zł]

4 098 700

+ 284 044 zł wobec 2024 r.

Liczba umów na spłatę

11

Procent mieszkań
bez toalety

17%

Liczba mieszkań
oddanych do użytkowania

1

Postępowania
eksmisyjne

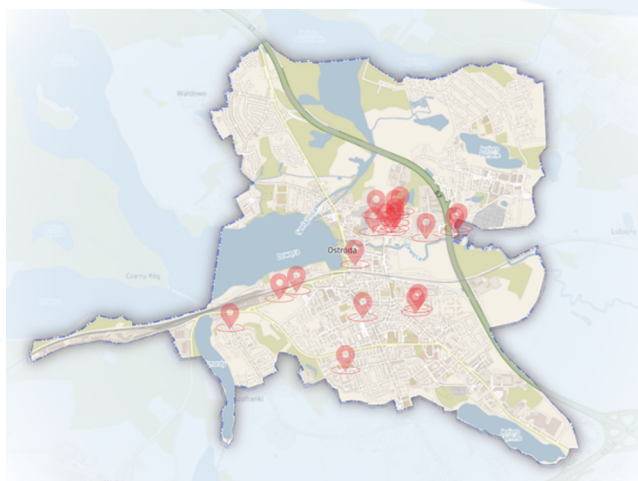
1

Wyeksmitowane
osoby

2

Remonty mieszkań

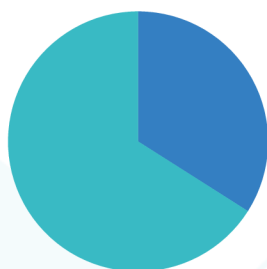
11 Listopada 23/4, 29
S. Czarnieckiego 37/9
Garnizonowa 8,
G. Gizewiusza 6, 11, 16/2, 23C, 27/1
Grunwaldzka 19B, 23
S. Jaracza 16/10
Niepodległości 2/3
Olsztyńska 15/2, 36/6, 37A, 47A/4
J. Stapińskiego 7A,
T. Stępowskiego 5/13





Finansowanie pomocy społecznej

Budżet Państwa
66%



Budżet Miasta
34%

**Przeznaczenie
środków**



Świadczenia alimentacyjne,
rodzinne, wychowawcze

Świadczenia z Ustawy
o Pomocy Społecznej

Pozostałe

Świadczenia

Świadczenia z pomocy społecznej z zakresu zadań
własnych gminy o charakterze obowiązkowym

Usługi opiekuńcze
8%
Zasiłki stałe
22%
Zasiłki okresowe
14%



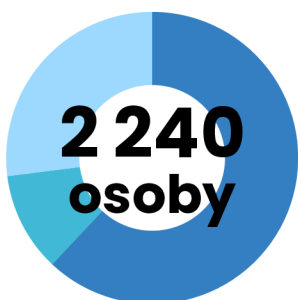
Opłatność za DPS
34%
Zasiłki celowe
10%
Pozostałe
12%

Dodatek mieszkaniowy

951 623 zł

Wnioski **635** Osoby **975**

Beneficjenci
pomocy społecznej



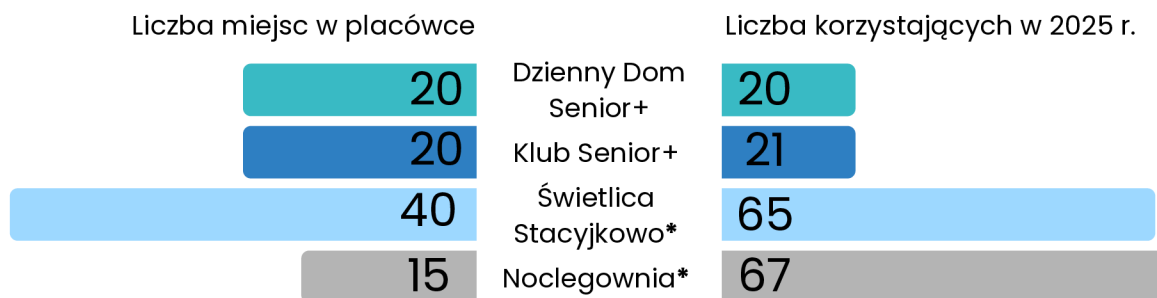
Poniżej kryterium
62%
Powyżej kryterium
11%
Bez kryterium i wywiadu
27%

Rodzaj świadczeń:



Świadczenia rodzinne
58,27%
Świadczenia pielęgnacyjne
41,71%
Świadczenia wychowawcze
0,02%

Placówki pomocy społecznej



Z placówek oznaczonych gwiazdką uczestnicy korzystają okresowo.



Środowiskowy Dom Samopomocy "Bratek"

Wydatki
4 367 743,77 PLN

Zatrudnienie
30

Liczba podopiecznych

112

Liczba uczestników

130



Liczba obiektów

3

Rodzaje udzielanego wsparcia

- zajęcia terapeutyczne
- zajęcia indywidualne
- zajęcia grupowe



Zdrowie publiczne

Przychodnie

25



Liczba aptek

16

Przeciwdziałanie alkoholizmowi i narkomanii

Działania prowadzone w ramach Gminnego Programu Profilaktyki i Rozwiązywania Problemów Alkoholowych oraz Przeciwdziałania Narkomanii

Posiedzenia Komisji

16

Wnioski o zastosowanie obowiązku leczenia wobec osób nadużywających alkoholu

24



Składający wnioski o zastosowanie obowiązku leczenia

4

Policja

17%

8

MOPS

33%

12

Rodzina

50%

Działania Miejskiej Komisji Rozwiązywania Problemów Alkoholowych

Postanowienia dot. lokalizacji punktu sprzedaży alkoholu

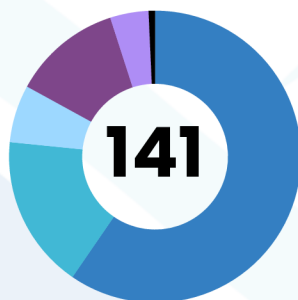
84

Wnioski o obowiązkowe leczenie

24

Skierowane osoby na badania psychiatryczno-psychologiczne

9



Przeprowadzone rozmowy motywujące

17

Wnioski do Sądu Rejonowego

6

Zapytania do Komendy Powiatowej Policji

1

Inne działania zapobiegające alkoholizmowi i narkomanii prowadzone przez Miejski Ośrodek Pomocy Społecznej

1. Szkolenia podnoszące kompetencje służb pomocowych działających w obszarze profilaktyki uzależnień oraz przeciwdziałania przemocy na terenie miasta Ostróda.
2. Realizacja programów edukacyjno-profilaktycznych podnoszących kompetencje rodzicielskie.
3. Realizacja programów profilaktycznych rekomendowanych w ostródzkich szkołach.
4. Realizacja kampanii społecznych i edukacji publicznej.
5. Prowadzenie Punktu Informacyjno-Konsultacyjnego, również dla dzieci i młodzieży.
6. Prowadzenie grupy wsparcia dla osób współuzależnionych oraz z syndromem DDA.
7. Finansowanie programu terapeutycznego CANDIS.
8. Współfinansowanie działalności Grupy Samopomocowej "AA Marylka" oraz Grupy Al-anon.
9. Prowadzenie Placówki Wsparcia Dziennego, Świetlicy Środowiskowej "Stacykowo".
10. Działanie Miejskiej Komisji Rozwiązywania Problemów Alkoholowych.

Zezwolenia na sprzedaż alkoholu

Gastronomia

33

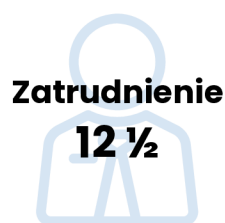
Punkty sprzedaży

Detal

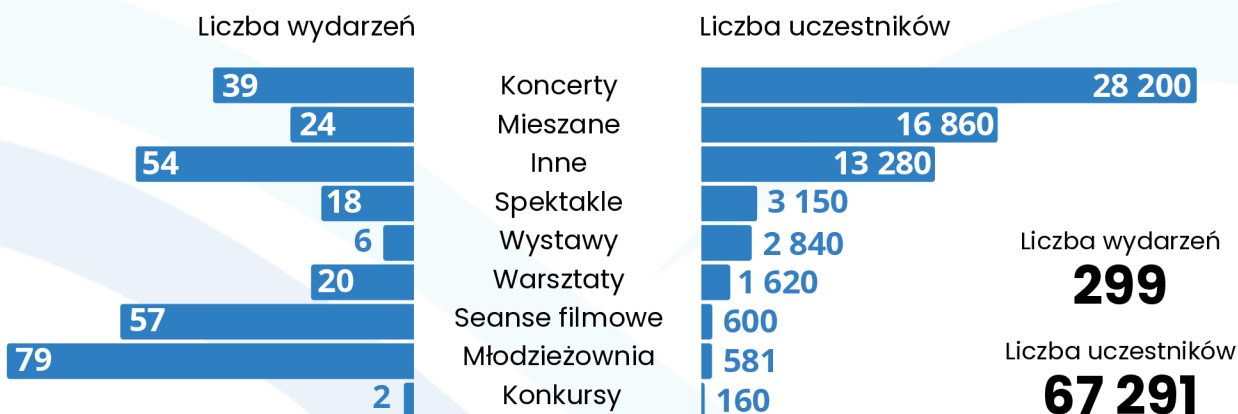
70

Opłaty za sprzedaż alkoholu

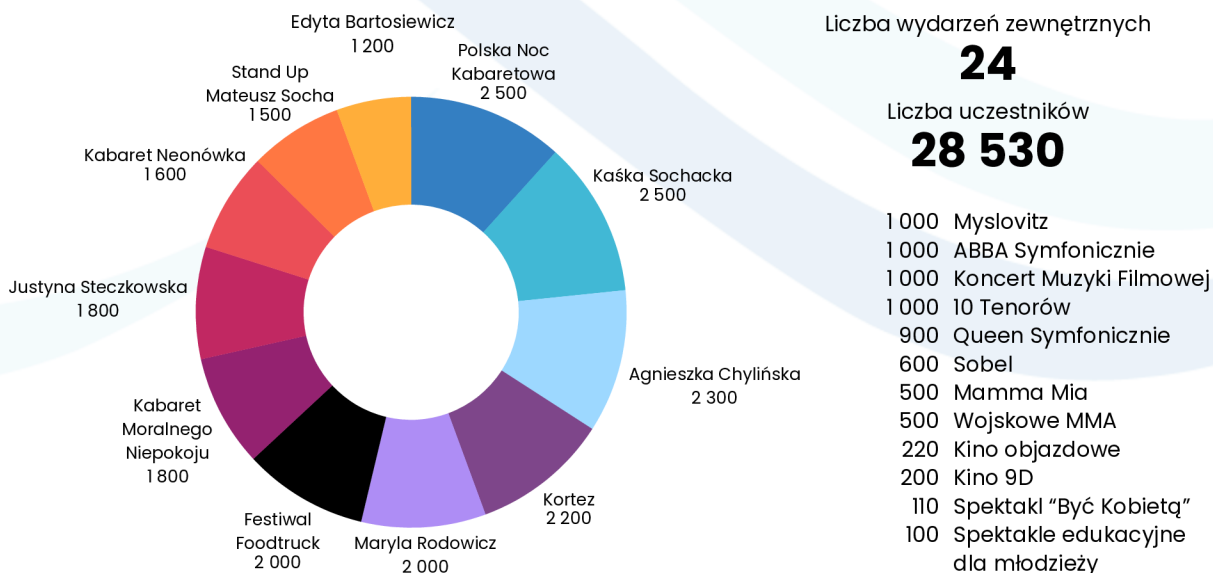
1 512 375,53 PLN



Działalność kulturalna



Największe wydarzenia zewnętrzne



Grupy artystyczne i zespoły zainteresowań działające przy Centrum Kultury

Orkiestra Miejska

Zamkowy Chór Kameralny

Kapela "Ostródzianie"

Grupa Wokalna "Skomponowani"

Zespół "Szkutnicy Dźwięków"

Zespół "Gonish"

Zespół "Jeszcze nie wiemy"

Grupa Teatralna "Przebudzeni"

Grupa Teatralna "Bez Przesady"

Grupa ogniomistrzowska "Pierogi w ogniu"

Coolturaalne Volo

Jednostka Strzelecka

Zajęcia plastyczne

Zajęcia z gry na perkusji

Mazurska Szkoła Artystyczna



Zasoby muzealne


Odwiedzający muzeum

24 500

+0,47% wobec 2024 r.

Muzealia

1 253



Depozyty

12 566

Zbiory biblioteczne

2 286

Wystawy

Stałe

3

- "Ostróda w czasach najdawniejszych"
- "Napoleon w Ostródzie"
- "Ostróda w XIX i XX w."



Czasowe

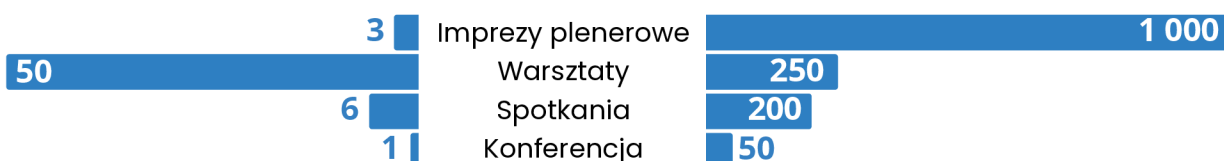
4

- "Przedpiekle"
- Malarstwo: Arkadiusz Fanowski
- Malarstwo: Weronika Szymańska
- Wystawa: Arkadiusz Danowski
- Wystawa prac ze zbiorów Warmińsko-Mazurskiej Fundacji Sztuki

Działalność kulturalna


Liczba wydarzeń

Liczba uczestników





Wydatki
1 700 281,28 PLN



Zatrudnienie
13 ¼

Księgozbiór

Woluminy

57 305

+3% wobec 2024 r.

Książki **88%**
Czasopisma **1%**
Pozostałe **11%**



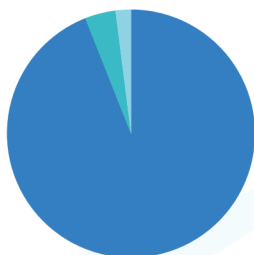
Wypożyczenia

78 635

-3,9% wobec 2024 r.

Książki **93%**
Czasopisma **3%**
Pozostałe (ebooki, audiobooki, filmy) **4%**

Zbiory wzbogacone



Książki **94%**
Audiobooki **4%**
Filmy **2%**



Czytelnicy **2 909**
Wypożyczający **130**

Działalność kulturalna

Wydarzenia

350

+43% wobec 2024 r.

Klub Motyli Książkowych
Klub Zwariowanych Robótek
Czwartki z Misiem Czytusiem
Spotkania Dyskusyjnego Klubu Książki
Spotkania Dyskusyjnego Klubu Poetyckiego
Narodowe Czytanie
"Spotkania z historią"
Świąteczne warsztaty
Wakacje i Ferie z Biblioteką
Spotkania autorskie
(m.in. z Jakubem Żulczykiem i Michałem Koterskim)

Wystawy ze zbiorów, wystawy fotograficzne
Boboteka
Tydzień Patriotyzmu Lokalnego
Noc Bibliotek
i wiele więcej...

Uczestnicy

6 461

+35% wobec 2024 r.

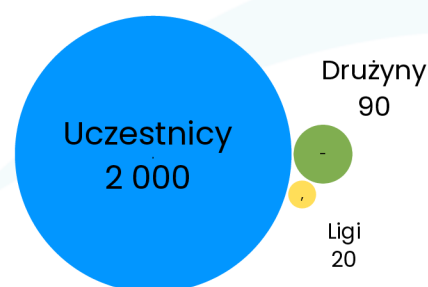
Wydanki
8 033 326,53 PLN

Zatrudnienie
37

Obiekty sportowe



Ligi amatorskie



Kluby sportowe

18

Sekcje sportowe

22

Członkowie klubów

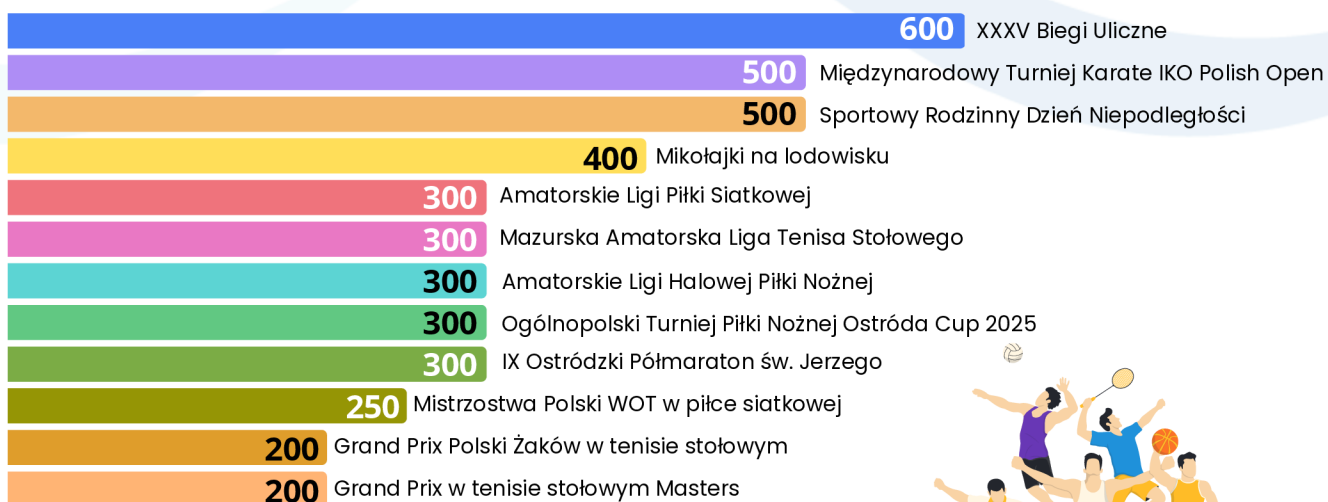
1 750

Trenerzy i instruktorzy

43

Największe imprezy

i przybliżona liczba uczestników





Miejskie wydarzenia kulturalne

Największe wybrane miejskie wydarzenia kulturalne organizowane lub współorganizowane przez Miasto Ostróda



Rodzinne Ferie w Amfiteatrze
26.01.2025 r.



Zimolo
16.03.2025 r.



Wyścig MTB o Puchar Burmistrza
14.04.2025 r.



I Festiwal Gier Planszowych
24.05.2025 r.



Miejski Dzień Dziecka
1.06.2025 r.



**Ostródologia –
Tydzień Lokalnego Patriotyzmu**
2-6.06.2025 r.



Turniej Rycerski
7.06.2025 r.



Dni Morza
28.06.2025 r.



Biwak Wojsk Napoleońskich
11-13.07.2025 r.



Lato z Folklorem
20.07.2025 r.



Ostróda Reggae Festival
24-27.07.2025 r.



Dni Ostródy
1-3.08.2025 r.



Wigilia Trzech Samorządów
20.12.2025 r.



XVI Ostrock Underground
20.12.2025 r.



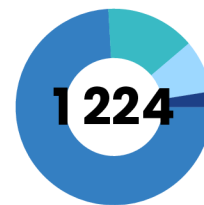
Sylwester
31.12.2025 r.



Turystyka

Miejsca noclegowe ogółem

Hotele	Schroniska młodzieżowe	Pozostałe obiekty	Inne obiekty hotelowe
907	180	106	31



-1,13% wobec 2024 r.

Miejsca w hotelach wg kategorii



Hotele *****

652



Hotele ****

168



Hotele **

87

i Istotną część bazy noclegowej w Ostródzie funkcjonuje poza tradycyjnym sektorem hotelarskim czy schroniskowym. Mowa tu o rynku krótkoterminowego wynajmu apartamentów, mieszkań i pokoi, oferowanych za pośrednictwem platform takich jak Airbnb czy Booking.com. Warto podkreślić, że obiekty te, jak również udzielone w nich noclegi, pozostają poza oficjalnymi zestawieniami statystycznymi.

Turyści

i Nie jest prowadzony stały monitoring ilości turystów i odwiedzających Ostródę. Dane dotyczące turystów są zbierane corocznie na szczeblu powiatowym, w oparciu o zarejestrowane pobyty w obiektach noclegowych. Rejestracji nie podlegają pobyty w apartamentach na wynajem, itp. Dokładniejsze badania odbywają się rzadko i dotyczą całego województwa. Ostatnie takie badanie zostało przeprowadzone w 2023 r. Prezentowane dane dają ogólny ogólny ogląd sytuacji.

Korzystający z noclegów w powiecie ostródzkim

155 796

Udzielone noclegi w powiecie ostródzkim

366 595

Szacowana liczba noclegów na podstawie wpływów z opłaty miejscowej



89 040

Turyści i odwiedzający w sezonie letnim 2024 powiat ostródzki

2 060 259



Analiza ruchu turystycznego województwo warmińsko-mazurskie w okresie 01.05.2024 do 30.09.2024



Przedstawione dane mają charakter szacunku minimalnego, opartego wyłącznie na zarejestrowanych wpłatach z tytułu opłaty miejscowej. Wynika to z faktu, że wielu właścicieli kwater wciąż nie zgłasza wszystkich pobytów, a ściąganie tej opłaty od samych turystów – zwłaszcza przy wynajmie mieszkań na doby – jest w praktyce bardzo trudne.

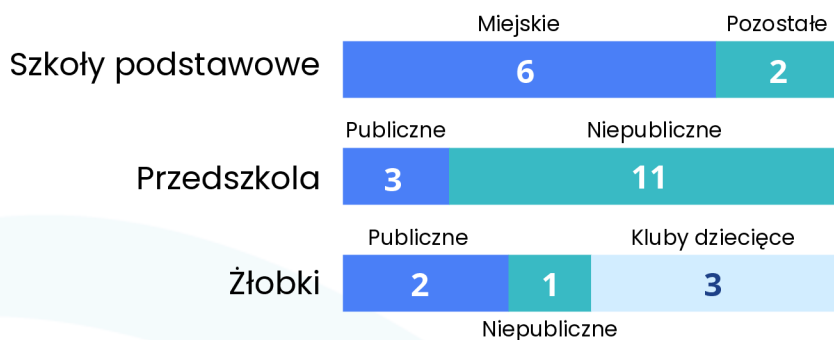
Turyści odwiedzający Centrum Informacji Turystycznej

8 297 = Turyści krajowi: **7 074** + Turyści zagraniczni: **1 223**

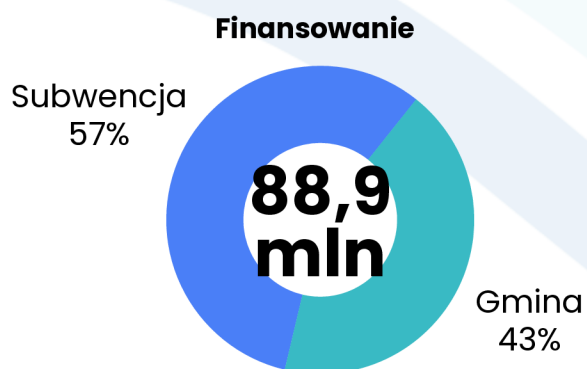


Oświata

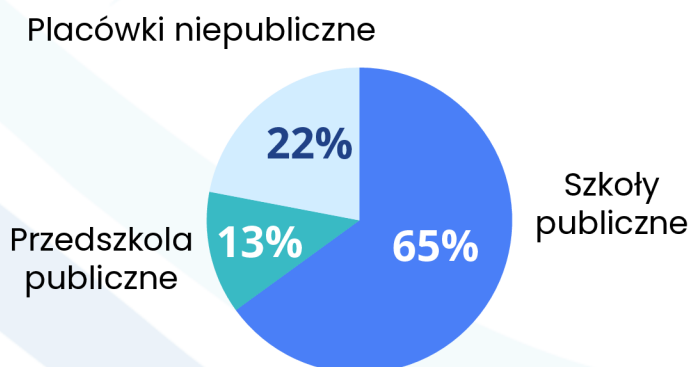
Placówki



Wydatki na oświatę



W 2024 r. - 80,4 mln PLN
52% ze środków Gminy
48% z subwencji oświatowej



Kadra i uczniowie Szkół Podstawowych GMO

Nauczyciele
384

Średni wiek nauczyciela
48

Uczniowie
2 673

Stypendia
846

Tytuły "Szkolnego
Asa Ostródy"
42



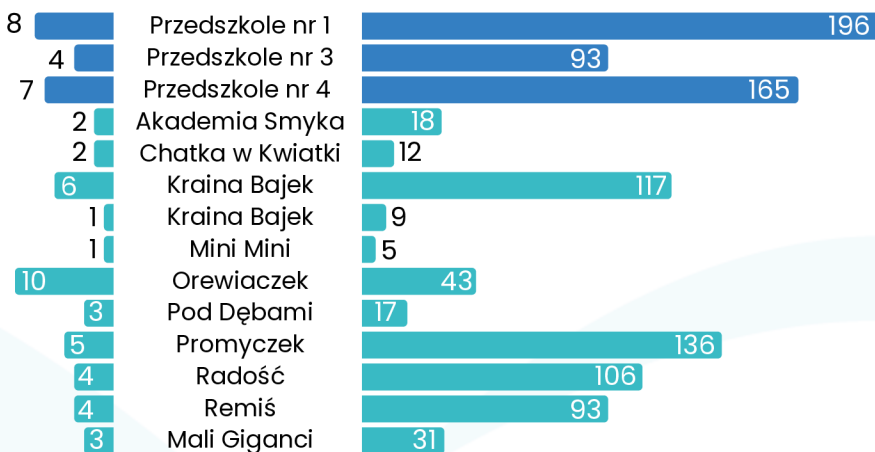


Placówki opiekuńczo-wychowawcze dla dzieci

Przedszkola

Oddziały

Liczba dzieci



Publiczne

Niepubliczne

Wydatki na prowadzenie przedszkoli

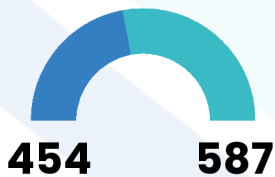
Publicznych

11 598 449,31 PLN

Niepublicznych

14 937 512,34 PLN

Dzieci w przedszkolach



454

587

Dotacja miesięczna dla przedszkoli niepublicznych na 1 dziecko bez niepełnosprawności [PLN]

1 117,97

Koszt na 1 dziecko przedszkolne w placówkach

Publicznych

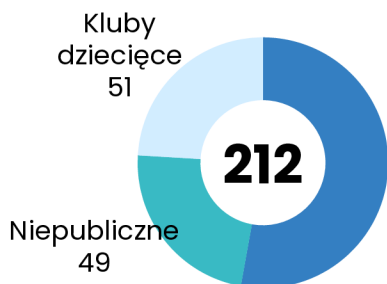
25 547,25 PLN

Niepublicznych

25 447,21 PLN

Żłobki

Dzieci w żłobkach



Kluby dziecięce
51

212

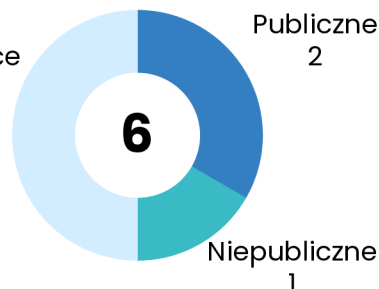
Niepubliczne
49

Publiczne
112



Kluby dziecięce
3

Placówki



Publiczne
2

6

Niepubliczne
1

Wydatki na prowadzenie żłobków publicznych [PLN]

4 305 826,93

wobec 3 645 441 w 2024 r.



Szkoła Podstawowa nr 1 im. Armii Krajowej

Wydatki
9 506 644,97 PLN

Koszt utrzymania ucznia
23 248,60 PLN

Uczniowie
485

Nauczyciele

Nauczyciele

50

Liczba etatów

~47



Średni wiek nauczyciela

47

Uczniowie

Uczniowie

485

Średnia
liczebność klasy

24



Uczniowie,
którzy ukończyli
edukację

71

Wyniki egzaminu ósmoklasisty

Język polski  **60%**
Matematyka  **54%**
Język angielski  **75%**



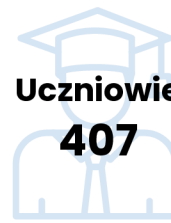
Wydatki
9 257 082,04 PLN



Koszt utrzymania ucznia
22 029,89 PLN



Uczniowie
407



Nauczyciele

Nauczyciele

57

Liczba etatów

~52



Średni wiek nauczyciela

50

Uczniowie

Uczniowie

407

Średnia
liczebność klasy

23



Uczniowie,
którzy ukończyli
edukację

49

Wyniki egzaminu ósmoklasisty

Język polski  **53%**
Matematyka  **38%**
Język angielski  **63%**






Szkoła Podstawowa nr 3 im. Jana Pawła II

Wydatki
13 598 593,68 PLN



Koszt utrzymania ucznia
19 765,39 PLN



Uczniowie
694



Nauczyciele

Nauczyciele

76

Liczba etatów

~73



Średni wiek nauczyciela

45

Uczniowie

Uczniowie

694

Średnia
liczebność klasy


24



Uczniowie,
którzy ukończyli
edukację

60

Wyniki egzaminu ósmoklasisty

Język polski  **54%**
Matematyka  **37%**
Język angielski  **70%**






Szkoła Podstawowa nr 4 im. Polskich Olimpijczyków

Wydatki
12 966 882,47 PLN



Koszt utrzymania ucznia
23 072,75 PLN



Uczniowie
559



Nauczyciele

Nauczyciele
90

Liczba etatów
~81



Średni wiek nauczyciela
51

Uczniowie


Uczniowie
559

Średnia
liczebność klasy
23



Uczniowie,
którzy ukończyli
edukację
65

Wyniki egzaminu ósmoklasisty

Język polski  **49%**
Matematyka  **32%**
Język angielski  **55%**





Szkoła Podstawowa nr 5 im. Janusza Korczaka

Wydatki
6 610 193,96 PLN



Koszt utrzymania ucznia
23 949,97 PLN



Uczniowie
272



Nauczyciele

Nauczyciele

59

Liczba etatów

~53



Średni wiek nauczyciela

43

Uczniowie

Uczniowie

272

Średnia
liczebność klasy

18



Uczniowie,
którzy ukończyli
edukację

36

Wyniki egzaminu ósmoklasisty

Język polski  **67%**
Matematyka  **50%**
Język angielski  **70%**






Szkoła Podstawowa nr 6 im. Kornela Makuszyńskiego

Wydatki
5 523 018,26 PLN



Koszt utrzymania ucznia
26 941,55 PLN



Uczniowie
256



Nauczyciele

Nauczyciele

31

Liczba etatów

~27



Średni wiek nauczyciela

52

Uczniowie

Uczniowie

256

Średnia
liczebność klasy

20



Uczniowie,
którzy ukończyli
edukację

18

Wyniki egzaminu ósmoklasisty

Język polski  **56%**
Matematyka  **44%**
Język angielski  **75%**





Nauczyciele

Nauczyciele

33

Liczba etatów

21



Średni wiek nauczyciela

48

Uczniowie

Uczniowie

192

Średnia
liczebność klasy

24



Uczniowie,
którzy ukończyli
edukację

19

Wyniki egzaminu ósmoklasisty

Język polski		67%
Matematyka		61%
Język angielski		86%
Język niemiecki		84%



Nauczyciele

Nauczyciele
brak danych

Liczba etatów
brak danych



Średni wiek nauczyciela
brak danych

Uczniowie

Uczniowie
brak danych

Średnia
liczebność klasy
brak danych



Uczniowie,
którzy ukończyli
edukację
brak danych

Wyniki egzaminu ósmoklasisty



Szkoła Mistrzostwa Sportowego
w Ostródzie nie udostępniła
wszystkich danych do
Raportu o stanie miasta za rok 2025



Wyniki egzaminu ósmoklasisty

Ostróda 2025

Ostróda 2024


Województwo 2025

Województwo 2024

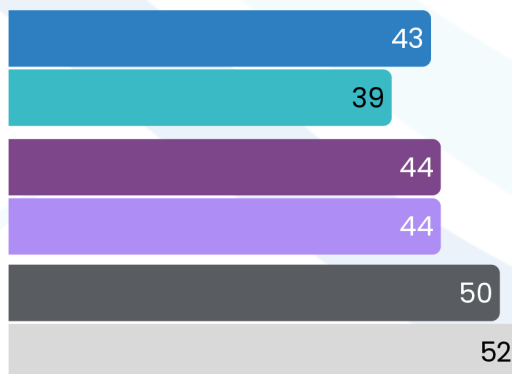
Polska 2025

Polska 2024

Język polski



Matematyka



Język angielski



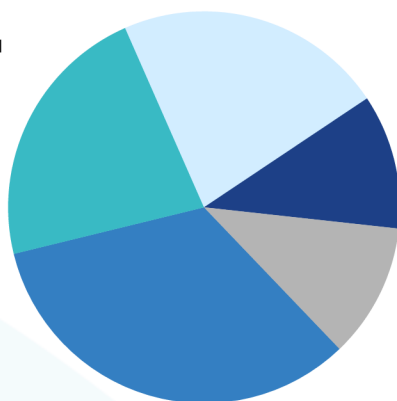


Szkoły ponadpodstawowe

Placówki

Branżowa Szkoła I stopnia
2

Technikum
3



LO dla młodzieży
2

LO dla dorosłych
1

Branżowa Szkoła Specjalna
I stopnia
1

Uczniowie

w klasie I

ogółem

9

Liceum Ogólnokształcące dla dorosłych



122

172

Liceum Ogólnokształcące dla młodzieży



641

profile kształcenia: 9

261

Technika



1 348

profile kształcenia: 20

137

Branżowe Szkoły I stopnia



409

profile kształcenia: 18

15

Branżowa Szkoła Specjalna I stopnia



47

profile kształcenia: 5



Przedsiębiorczość

Podmioty gospodarki narodowej

Osoby fizyczne prowadzące działalność gospodarczą

2487

Spółki handlowe

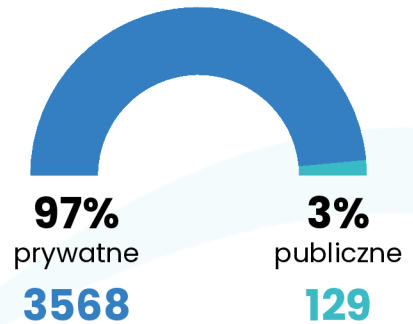
222

Spółki handlowe z udziałem kapitału zagranicznego

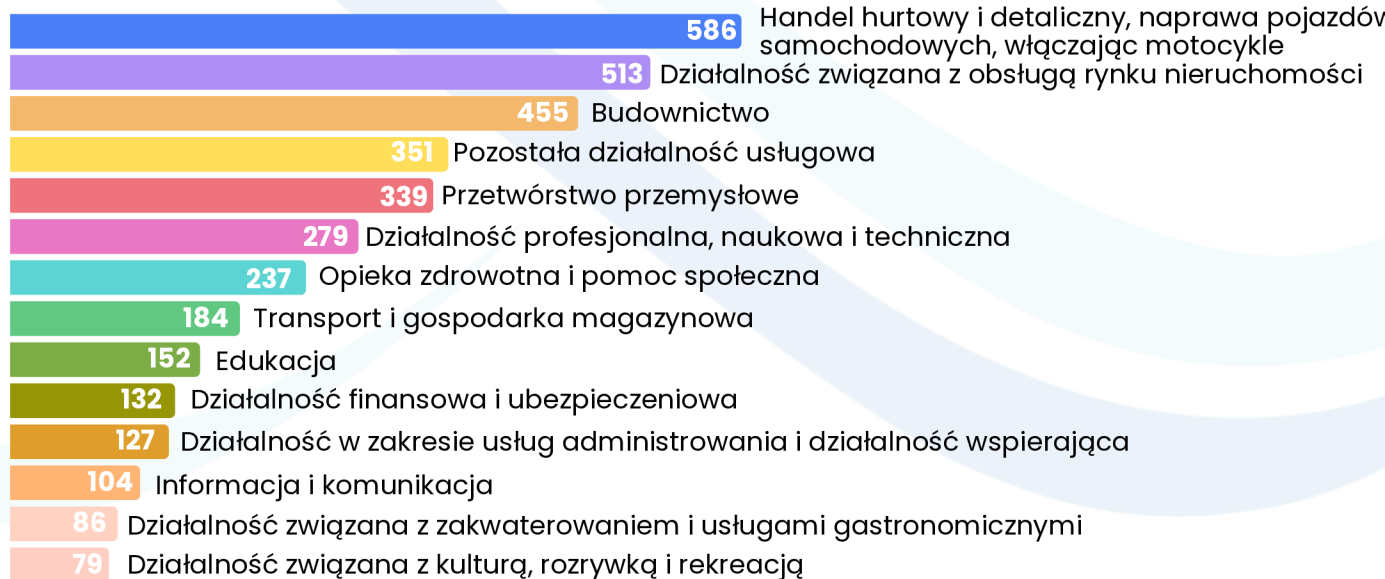
28

Spółdzielnie

4



Najczęstsze rodzaje prowadzonej działalności



Organizacje pozarządowe

Fundacje

15




Stowarzyszenia i organizacje społeczne

132



Dotacje dla organizacji pozarządowych

Wartość udzielonych dotacji ogółem
4 320 950 PLN



Liczba wspartych organizacji
29

Dotacje w trybie konkursowym
4 273 150 PLN

27

Liczba wspartych organizacji

Dotacje w trybie pozakonkursowym
47 800 PLN

4

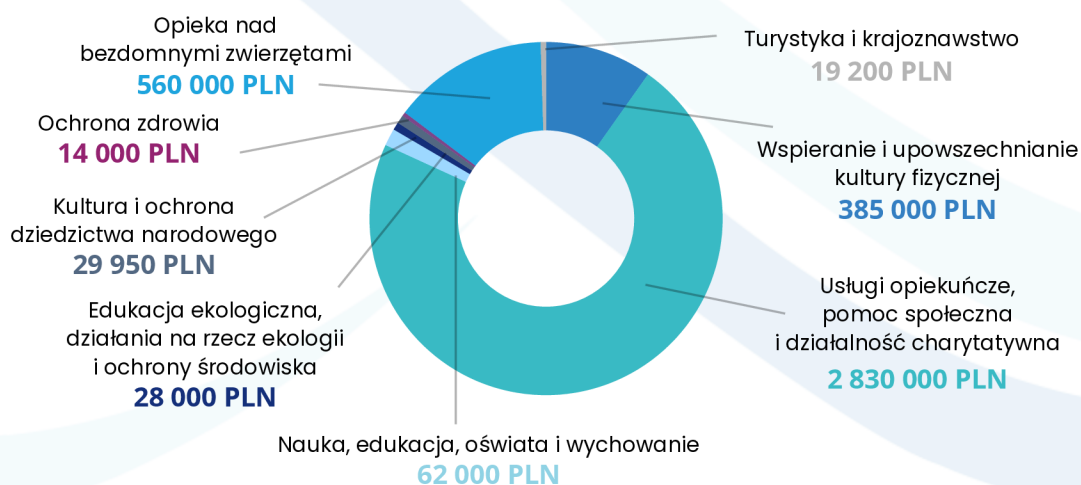
Liczba wspartych organizacji

Dotacje w trybie ustawy o sporcie
345 000 PLN

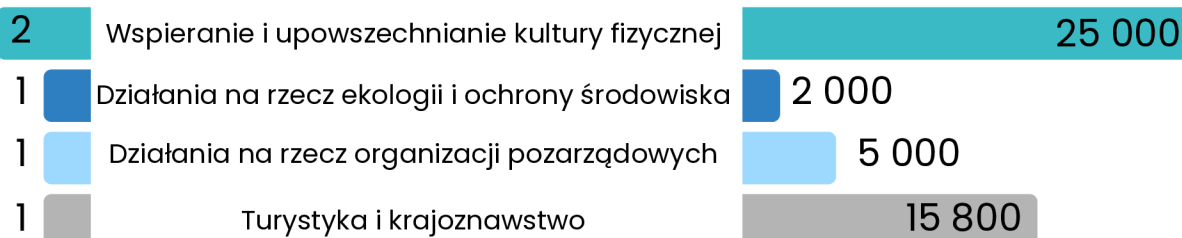
6

Liczba wspartych organizacji

Wartość dotacji udzielonych w trybie konkursowym



Wartość dotacji udzielonych w trybie pozakonkursowym





Bezpieczeństwo publiczne

Wykroczenia

Mandat karny

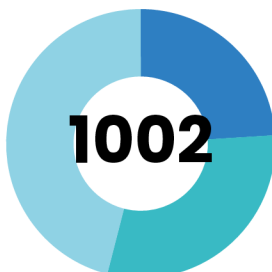
24%

Wniosek do Sądu

30%

Odstąpienie od czynności

46%



-12,1% wobec 2024 r.

Najczęściej popełniane

Kradzież lub przywłaszczenie **634**

Prow. pojazdu bez wym. upr. **65**

Zakłócanie porządku publ. **24**

Wandalizm **19**

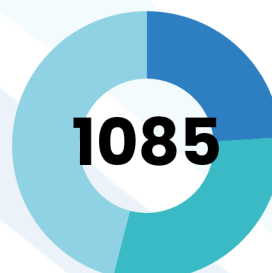
Przestępstwa

Postępowanie przygotowawcze

24%

Podstępowanie sprawdzające

30%



-11,9% wobec 2024 r.

Najczęściej popełniane

Kradzież lub przywłaszczenie **103**

Oszustwo **81**

Znęcanie się **46**

Prow. poj. w st. nietrzeźwości **43**

Narkomania **39**

Sposób zakończenia postępowania

248

Akt oskarżenia

180

Niewykrycie sprawcy

131

Brak znamion czynu zabronionego

Zdarzenia drogowe

Wypadki: 13

Ranni

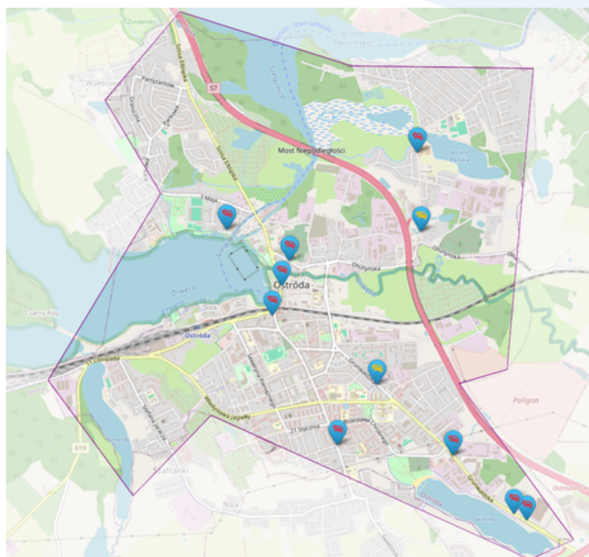
15

Lekko ranni

4

Ciężko ranni

11





Bezpieczeństwo publiczne

Interwencje Straży Miejskiej

Zgłoszenia mieszkańców

2 182



Wystawione mandaty

954

Wartość wystawionych mandatów

96 800 PLN

Wnioski do sądu

31

Najczęściej popełniane wykroczenia wymagające interwencji Straży Miejskiej

Przeciwko bezpieczeństwu i porządkowi w komunikacji

3 746

571

Dot. ustawy o wychowaniu w trzeźwości i przeciwdziałaniu alkoholowi

414

Przeciwko urządzeniom użytku publicznego

360

Przeciwko porządkowi i spokojowi publicznemu

116

Ustawa o utrzymaniu czystości i porządku w gminach

63

Przeciwko ustawie o ochronie zdrowia przed następstwami używania tytoniu i wyrobów tytoniowych

Główne przyczyny zgłoszeń mieszkańców do Straży Miejskiej

Zagrożenia w ruchu drogowym

802

Zakłócenia porządku publicznego i spokoju

573

Ochrona środowiska i gosp. odpadami

356

Zwierzęta

316

66 Awarie techniczne

49

Pozostałe zgłoszenia

17

Zagrożenia życia i zdrowia

3

Zagrożenia pożarowe (katastrofy)



Wydatki
9 796 302,79 PLN



Zatrudnienie
101



Decyzje

Decyzje wydane

13 932

Decyzje zaskarżone

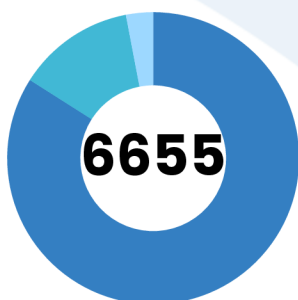
6

Decyzje uchylone

0

i Zdecydowana większość decyzji dotyczyła wymiaru podatku od nieruchomości

Wnioski



Urząd Stanu Cywilnego

84%

Wydział Gospodarki Komunalnej i Ochrony Środowiska

13%

Wydział Spraw Obywatelskich

3%

Skargi

Liczba skarg na akty wydane przez organy Gminy złożone przez Mieszkańców

Referat organizacyjny

12

Biuro Obsługi Rady

8

Wydział Inwestycji

1

i Dodatkowo, skarga z dnia 6 września 2024 r. dotyczyła uchwały nr XLIII/330/2005 Rady Miejskiej w Ostródzie z dnia 26 października 2005 r. w sprawie uchwalenia zmiany miejscowych planów zagospodarowania przestrzennego miasta Ostródy: w obrębie osiedli Plebiscytowego i Ostrów – tereny oznaczone symbolami UT1 i D1 oraz w obrębie osiedla Witosa – tereny oznaczone symbolami: UT1, UT2, UT3, UT4 i D1. Uzupelniona 2 stycznia 2025 r. złożona do Wojewódzkiego Sadu Administracyjnego w Olsztynie. Zakończona postanowieniem Sygn. Akt II SA/OI 779/24 z dnia 14 stycznia 2025 r.

Petycje

Petycje złożone

6

czego dotyczyły?



Terminy wakacji szkolnych
Zmiana porządku obrad Sesji RM
Ekran akustyczny przy S7
Przedszkole "Remiś"



Wnioski o udzielenie informacji publicznej

Wnioski złożone

175



Udzielono informacji

100%

Karta Ostródzka

Liczba kart wydanych

1703

wobec 1047 w 2024 r.

Liczba kart przedłużonych

2667

wobec 1798 w 2024 r.



Liczba partnerów oferujących zniżki

34

wobec 30 w 2024 r.

Konsultacje społeczne

Liczba konsultacji

7

Liczba uczestników

890

836

Nadanie nazwy ronda u zbiegu:

- o ulic 11 Listopada i Seweryna Piętnego na terenie miasta Ostróda
- o ulic Olsztyńskiej, Drwęckiej i Niepodległości na terenie miasta Ostróda

1

Uchwalenie miejscowego planu zagospodarowania przestrzennego miasta Ostróda dla terenu przy ul. Tadeusza Kościuszki 22 i 22A

0

Uchwalenie miejscowego planu zagospodarowania przestrzennego dla działki ewidencyjnej nr 155/9 położonej w obrębie 0009 miasta Ostróda przy ul. Władysława Jagiełły

15

Projekt "Program Ochrony Środowiska dla Miasta Ostróda na lata 2025-2028..."

29

Opinia mieszkańców dot. Roczno Programu Współpracy z organizacjami pozarządowymi oraz innymi podmiotami prowadzącymi działalność pożytku publicznego na 2026 rok

9

Wypracowanie ostatecznej wersji projektu Roczno Programu Współpracy na rok 2026

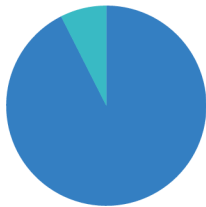
0

Uchwalenie miejscowego planu zagospodarowania przestrzennego dla działki ewidencyjnej nr 31/23 położonej w obrębie 0009 miasta Ostróda przy ul. Johanna Herdera



Finanse miejskie

Dochody



219 066 507,66 PLN

+ 7,20% wobec 2024 r.

Dochody bieżące

92,54%

Dochody majątkowe

7,46%

Dochody własne

73,66%

Dotacje

19,76%

Subwencje

0,29%

Inne źródła

6,29%

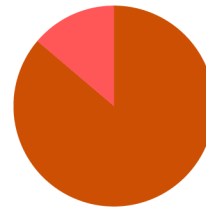
Dochody z majątku

15,33%

Dotacje i środki
na inwestycje

84,67%

Wydatki



220 903 306,27 PLN

+ 6,38% wobec 2024 r.

Wydatki
bieżące

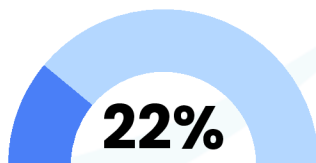
86,20%

Wydatki
majątkowe

13,80%

Zadłużenie

Wysokość zadłużenia



38 738 319,75 PLN

Rodzaj długu

Obligacje

24 730 000,00 PLN

Pożyczki

14 008 319,75 PLN

Posiadany majątek innych podmiotów

Miejskie Przedsiębiorstwo Energetyki Ciepłej Sp. z o. o.

20 685 800 PLN

Przedsiębiorstwo Wodociągów i Kanalizacji Sp. z o. o.

20 027 000 PLN

Żegluga Ostródzko-Elbląska Sp. z o. o.

10 650 600 PLN

Miejska Administracja Budynków Komunalnych Sp. z o.o.

1 493 000 PLN

Zielone Ciepło Sp. z o. o.

104 000 PLN

Fundacja Rozwoju Przedsiębiorczości "ATUT"

51 000 PLN



Projekty z dofinansowaniem zewnętrznym

Projekty i źródła ich finansowania realizowane w 2025 r. lub dla których w 2025 r. zawarto umowę o dofinansowanie

Rządowy Fundusz Polski Ład: Program Inwestycji Strategicznych

Rozbudowa i modernizacja szkoły podstawowej w Ostródzie

4 054 344 PLN

Poprawa infrastruktury drogowej na terenie Ostródy: Część I Budowa ulicy Szwoleżerów - Koziętulskiego - Traugutta w Ostródzie; Część II Przebudowa nawierzchni Alei Lipowej w Ostródzie

3 909 125 PLN

Zielona energia dla szkół i przedszkoli - budowa inst. fot. w ostródzkich pl. ośw.

2 646 000 PLN

Przebudowa nawierzchni ulicy Partyzantów w Ostródzie

1 782 270 PLN

Renowacja budynku przy ul. Sienkiewicza 15 w Ostródzie

1 200 000 PLN

Dofinansowanie razem:
13 591 739 PLN

Fundusze Europejskie dla Warmii i Mazur

Rewitalizacja Placu Tysiąclecia PP w Ostródzie

4 555 187 PLN

Włączeni w edukację - rozwijanie i wskazywanie mocnych stron uczniów

752 524 PLN

Utworzenie i funkcjonowanie mieszkań wspomaganych w Ostródzie

490 288 PLN

Dofinansowanie razem:
5 797 999 PLN



Projekty z dofinansowaniem zewnętrznym

Warmińsko-Mazurski Urząd Wojewódzki

Zakup hali magazynowej i sprzętu/wyposażenia na potrzeby ochrony i zabezpieczenia mieszkańców Gminy Miejskiej Ostróda

3 920 626 PLN

Przebudowa nawierzchni ulicy J. Sembrzyckiego w Ostródzie

829 997 PLN

Przebudowa nawierzchni ulicy H. Ordonówny w Ostródzie

495 573 PLN

Przebudowa placu zabaw przy Żłobku Miejskim w Ostródzie przy ul. Bolesława Chrobrego

256 702 PLN

Dofinansowanie razem:

5 502 898 PLN

Ministerstwo Sportu i Turystyki

Budowa skateparku, streetworkoutu oraz modernizacja boiska do piłki nożnej przy Szkole Podstawowej nr 3 w Ostródzie

2 135 216 PLN

ABC pływania - zajęcia sportowe ukierunkowane na naukę pływania

70 000 PLN

Dofinansowanie razem:

2 205 216 PLN

Fundusze Europejskie na Rozwój Cyfrowy Centrum Projektów Polska Cyfrowa

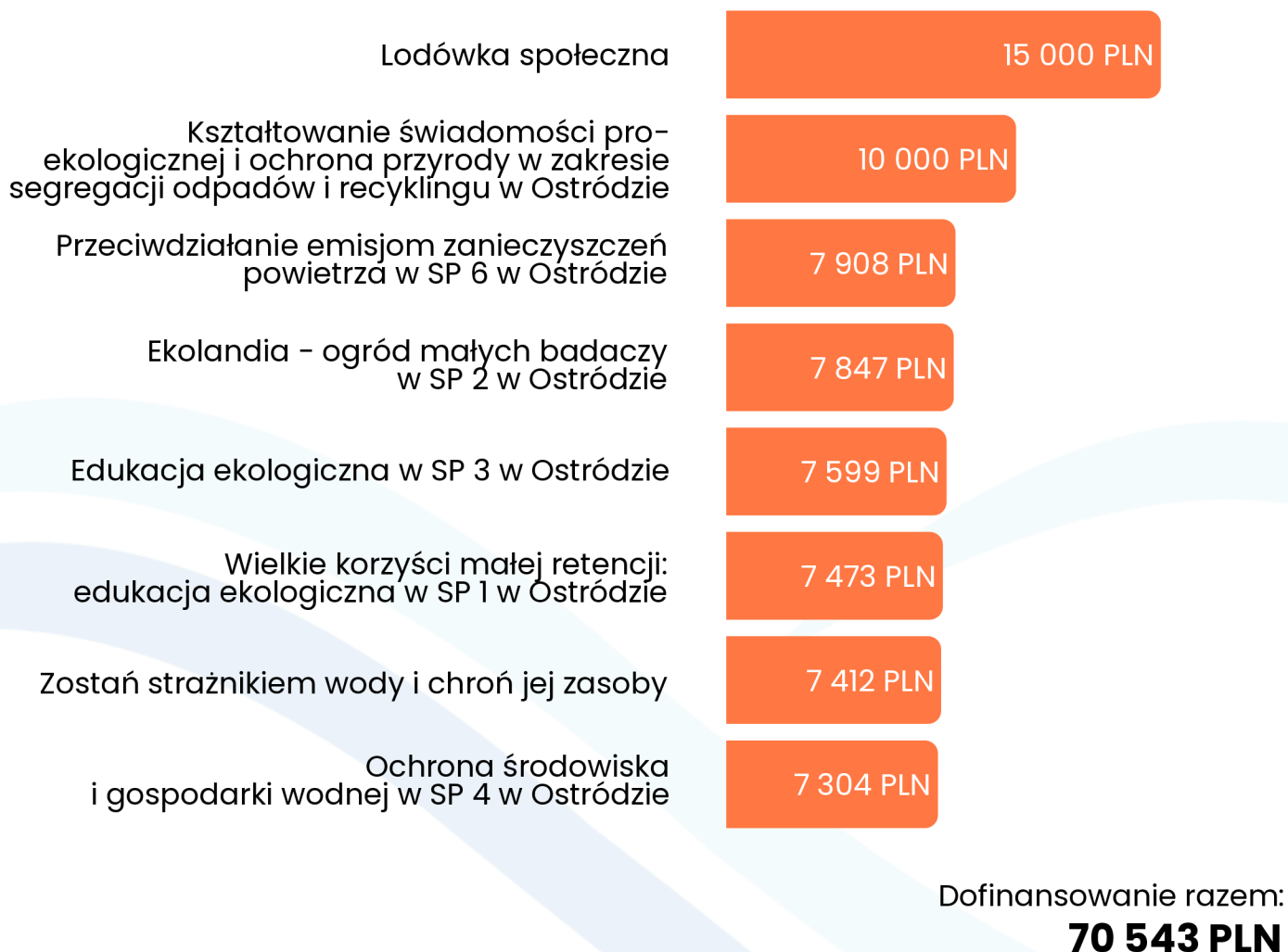
Zwiększenie poziomu cyberbezpieczeństwa Gminy Miejskiej Ostróda

839 776 PLN

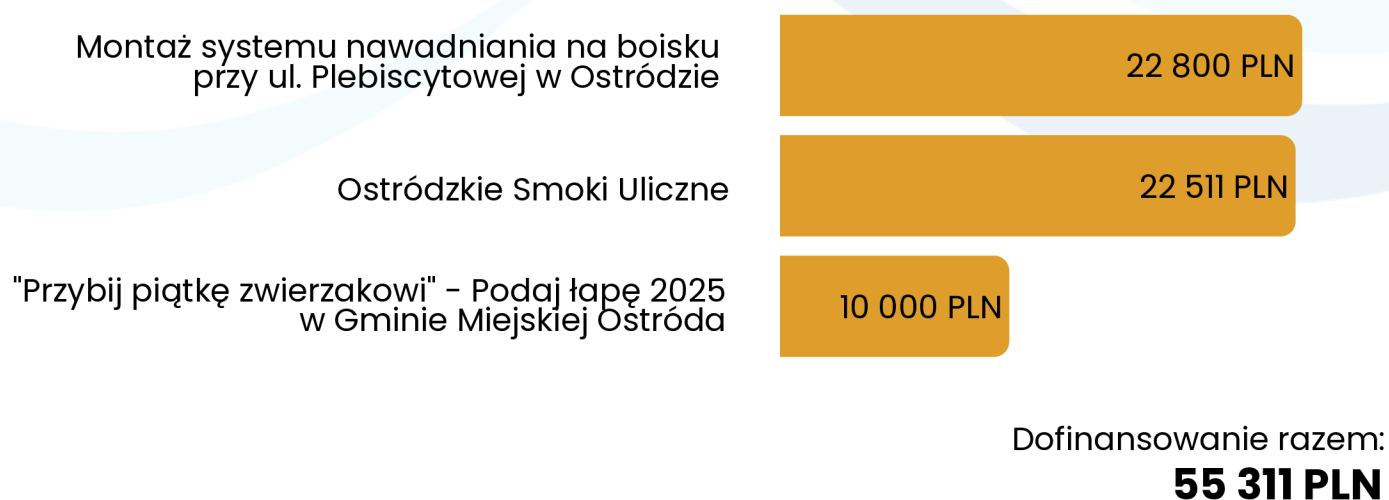
Dofinansowanie razem:

839 776 PLN

Wojewódzki Fundusz Ochrony Środowiska i Gospodarki Wodnej w Olsztynie



Województwo Warmińsko-Mazurskie



Więcej informacji
w Załączniku nr 1. Projekty realizowane w Gminie Miejskiej Ostróda w 2024 roku
(finansowane i współfinansowane ze środków zewnętrznych)



Liczba projektów realizowanych

27

Całkowita wartość projektów

36 564 544 PLN

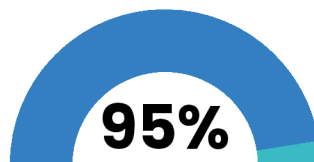
Wartość dofinansowania

29 789 138 PLN



Pochodzenie dofinansowania

Krajowe
95%



UE
5%

Największe projekty

Rozbudowa i modernizacja szkoły podstawowej w Ostródzie	5 780 000 PLN
Rewitalizacja Placu Tysiąclecia PP w Ostródzie	4 555 187 PLN
Zakup hali magazynowej i sprzętu	3 920 626 PLN
Budowa ul. Szwoleżerów, J. L. Kozińskiego, R. Traugutta + Al. Lipowa	3 909 125 PLN
Zielona energia dla szkół i przedszkoli	2 646 000 PLN

Zamówienia publiczne

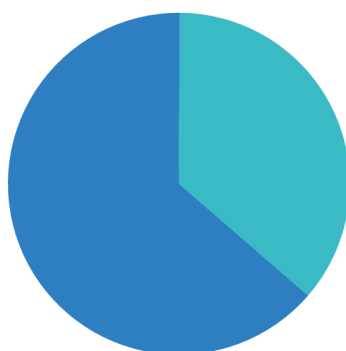
Zamówienia według rodzaju

Usługi	20	5 933 279,01 PLN
Roboty budowlane	9	8 622 729,14 PLN
Dostawy	7	4 710 607,48 PLN

Udzielone zamówienia w trybie konkurencyjnym według sposobu wyboru wykonawcy

Na podstawie ustawy
Prawo Zamówień
Publicznych

63,73%



Zwolnione ze stosowania
ustawy Prawo Zamówień
Publicznych

36,27%



Inwestycje

Liczba zadań inwestycyjnych

17

Infrastruktura drogowa

5

Obiekty edukacyjne

6

Obiekty sportowe

2

Pozostałe

4

Wartość zadań inwestycyjnych

24 997 846 PLN



Inwestycje i zadania inwestycyjne realizowane przez Gminę Miejską Ostróda w 2025 roku



Nie wszystkie projekty na które pozyskailiśmy dofinansowanie realizujemy w 2025 roku.

4 893 634 PLN

Zielona Energia dla szkół i przedszkoli – budowa instalacji fotowoltaicznych w ostródzkich placówkach oświatowych

4 813 747 PLN

Rozbudowa i modernizacja Szkoły Podstawowej w Ostródzie

3 495 216 PLN

Budowa skateparku wraz z infrastrukturą towarzyszącą w Ostródzie

2 049 618 PLN

Przebudowa nawierzchni ul. Partyzantów w Ostródzie

2 033 448 PLN

Poprawa infrastruktury drogowej na terenie Ostródy: Część 1 – Budowa ulicy Szwoleżerów – Kozińskiego – Traugutta

1 898 340 PLN

Przebudowa pomieszczeń w Szkole Podstawowej nr 4 przy ul. Kościuszki 22 w Ostródzie

1 845 940 PLN

Renowacja budynku przy ul. Henryka Sienkiewicza 15 w Ostródzie

1 532 347 PLN

Przebudowa nawierzchni ulicy Sembrzyckiego w Ostródzie

976 289 PLN

Poprawa infrastruktury drogowej na terenie Ostródy: Część 2 – Przebudowa nawierzchni Alei Lipowej w Ostródzie

354 976 PLN

Zaczarowany różany ogród na skarpie – przywracamy zapomniany blask – etap II

277 980 PLN

Modernizacja podłóg w SP 1, SP 2, ZSP 5, SP 6 – wykładzina PCV, gres

256 333 PLN

Przebudowa placu zabaw przy Żłobku Miejskim w Ostródzie przy ul. Bolesława Chrobrego

222 572 PLN

Budowa kolumbarium na cmentarzu przy ul. Chrobrego w Ostródzie

166 665 PLN

Modernizacja wewnętrznej instalacji centralnego ogrzewania w Żłobku Miejskim przy ul. Kopernika 21A w Ostródzie

63 000 PLN

Montaż systemu nawadniania na boisku przy ul. Plebiscytowej w Ostródzie

60 986 PLN

Wzmocnienie skarpy przy garażach na ul. Demokracji w Ostródzie

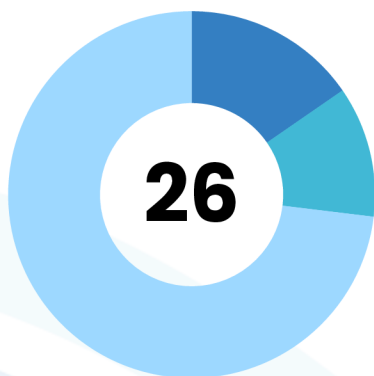
56 755 PLN

Budowa łącznika ulicy Grunwaldzkiej z ulicą Piastowską w Ostródzie



Strategie, plany i programy

Dokumenty obowiązujące



Programy
19

Plany
4

Strategie
3



Strategie

Strategia Rozwoju Społeczno-Gospodarczego Miasta Ostróda na lata 2015-2025

Zintegrowana Strategia Rozwoju Społeczno-Gospodarczego Ostródzko-Ławskiego Obszaru Funkcjonalnego na lata 2016-2025 wraz z Prognozą Oddziaływania na Środowisko

Strategia Rozwiązywania Problemów Społecznych Miasta Ostróda na lata 2019-2025

Plany

Plan Gospodarki Niskoemisyjnej dla Ostródzko-Ławskiego Obszaru Funkcjonalnego

Plan Zrównoważonej Mobilności Miejskiej

Projekt założeń do planu zaopatrzenia w ciepło, energię elektryczną i paliwa gazowe dla miasta na lata 2013-2030

Lokalny Plan Rozwoju Usług Społecznych i Deinstytucjonalizacji na lata 2024-2028

Programy

Gminny Program Rewitalizacji miasta Ostróda na lata 2024-2032

Gminny Program Przeciwdziałania Przemocy w Rodzinie
oraz Ofiar Przemocy w Rodzinie dla Ostródy na lata 2024-2028

Wieloletni Rządowy Program "Posiłek w szkole i w domu na lata 2024-2028"

Miejski Program Profilaktyki i Rozwiązywania Problemów Alkoholowych
oraz Przeciwdziałania Narkomanii dla Miasta Ostróda na rok 2025

Program Pomocy "Złota Rączka dla Seniora"

Gminny Program Wspierania Rodziny w Mieście na lata 2024-2026

Program Ochrony Środowiska dla Miasta Ostróda na lata 2025-2028
z perspektywą do roku 2032

Wieloletni Program Gospodarowania Mieszkaniowym Zasobem
Gminy Miejskiej Ostróda na lata 2023-2027

Program Usuwania Wyrobów Zawierających Azbest z Terenu
Gminy Miejskiej Ostróda na lata 2012-2032

Program Opieki nad Zwierzętami Bezdomnymi oraz Zapobiegania Bezdomności Zwierząt
na terenie Gminy Miejskiej Ostróda na rok 2025

Wymiana źródeł ciepła w celu ograniczenia zanieczyszczenia powietrza
na terenie Gminy Miejskiej Ostróda

Program Priorytetowy „Ciepłe Mieszkanie"

Program Priorytetowy "Czyste Powietrze"

Centralna Ewidencja Emisyjności Budynków

Program Opieki nad Zabytkami Miasta Ostróda na lata 2025-2028

Program Karta Ostródzka

Program "Ostródzka Karta Dużej Rodziny"

Program osłonowy "Korpus Wsparcia Seniorów" na rok 2025

Roczny Program Współpracy na rok 2025 z Organizacjami Pozarządowymi oraz Innymi
Uprawnionymi Podmiotami Prowadzącymi Działalność Pożytku Publicznego

Więcej informacji
w Załączniku nr 2. Obowiązujące dokumenty strategiczne w 2025 roku





Rada Miejska w Ostródzie

Radni

21

Liczba posiedzeń Rady

13

Liczba uchwalonych uchwał

114

Liczba komisji

6

Liczba posiedzeń Komisji

50

Jednostki pomocnicze Miasta

5

Więcej informacji nt. podjętych uchwał
w Załączniku nr 3. Wykaz Uchwał Rady Miejskiej w Ostródzie podjętych w 2025 r.



Działalność jednostek pomocniczych Miasta



Rada Osiedla Plebiscytowego

Wnioski - 5
Wydarzenia - 2
Inne - 1



Rada Osiedla Drwęckiego

Wnioski - 12
Wydarzenia - 0
Inne - 0



Rada Osiedla Centrum

Wnioski - 4
Wydarzenia - 1
Inne - 1



Rada Osiedla Wzgórza św. Franciszka z Asyżu

Wnioski - 11
Wydarzenia - 0
Inne - 0




Rada Osiedla Grunwaldzkiego

*Rada nie została
powołana
w 2025 roku*

Więcej informacji
w Załączniku nr 4. Działalność Rad Osiedli w 2025 roku



Młodzieżowa Rada Miasta



Wnioski: 0

Wydarzenia: 4

Inne: 17



Źródła danych do raportu

Centralna Komisja Egzaminacyjna

Strona 37 - Wyniki egzaminu ósmoklasisty

Centrum Kultury w Ostródzie

Strona 21 - Działalność kulturalna, największe wydarzenia zewnętrzne, grupy artystyczne

Główny Urząd Statystyczny - Bank Danych Lokalnych

Strona 6 - Bezrobotni

Strona 8 - Zieleń miejska

Strona 9 - Utrzymanie porządku i czystości, selektywna zbiórka odpadów

Strona 11 - Infrastruktura elektroenergetyczna, gazowa, Oczyszczalnie ścieków

Strona 19 - Zdrowie publiczne

Strona 26 - Miejsca noclegowe, hotele, udzielone noclegi

Strona 39 - Podmioty gospodarki narodowej, Najczęstsze rodzaje prowadzonej działalności, Organizacje pozarządowe

Komenda Powiatowa Policji w Ostródzie

Strona 41 - Wykroczenia, przestępstwa,

Miejska Administracja Budynków Komunalnych w Ostródzie

Strona 9 - Cmentarze

Strona 17 - Zasoby mieszkaniowe, Remonty mieszkań

Miejska Biblioteka Publiczna w Ostródzie

Strona 23 - Księgozbiór, działalność kulturalna

Miejski Ośrodek Pomocy Społecznej w Ostródzie

Strona 18 - Finansowanie pomocy społecznej, Świadczenia

Strona 19 - Placówki pomocy społecznej

Miejskie Przedsiębiorstwo Energetyki Ciepłej Sp. z o.o.

Strona 14 - Infrastruktura ciepłownicza, Produkcja energii ciepłej

Muzeum w Ostródzie

Strona 22 - Zasoby muzealne, Wystawy, Działalność kulturalna

Ostródzkie Centrum Sportu i Rekreacji

Strona 24 - Obiekty sportowe, Ligi amatorskie, Największe imprezy

Polskie Obserwatorium Bezpieczeństwa Ruchu Drogowego

Strona 41 - Dane dotyczące wypadków

Przedsiębiorstwo Wodociągów i Kanalizacji Ostróda Sp. z o.o.

Strona 12 - Infrastruktura wodociągowa, Infrastruktura kanalizacyjna, Udział ścieków

Strona 13 - Baseny

Starostwo Powiatowe w Ostródzie

Strona 38 - Dane o szkołach ponadpodstawowych

Środowiskowy Dom Samopomocy „Bratek” w Ostródzie

Strona 19 - Dane dotyczące placówki

Urząd Marszałkowski Województwa Warmińsko-Mazurskiego

Strona 26 - Turyści i odwiedzający w sezonie letnim powiat ostródzki



Źródła danych do raportu

Urząd Miejski w Ostródzie

- Strona 5 – Dane demograficzne
- Strona 7 – Przeznaczenie powierzchni terenów w mieście, MPZP, Zabytki
- Strona 8 – Nasadzenia, ścieżki rowerowe, drogi gminne
- Strona 9 – Azbest
- Strona 8 – Zieleń miejska, Ścieżki rowerowe, Drogi
- Strona 25 – Miejskie wydarzenia kulturalne
- Strona 26 – Szacowana ilość udzielonych noclegów na podstawie opłaty lokalnej
- Strony 27 – 36 – Placówki, Wydatki na oświatę, Kadra i uczniowie SP GMO, Przedszkola, Żłobki
- Strona 37 – Wyniki egzaminu ósmoklasisty
- Strona 40 – Dotacje dla organizacji pozarządowych
- Strony 41 – 53 – Bezpieczeństwo publiczne, Karta Ostródzka, Finanse miejskie, Projekty z dofinansowaniem zewnętrznym, Zamówienia publiczne, Inwestycje, Strategie, plany i programy

Zachodniomazurska Lokalna Organizacja Turystyczna

- Strona 26 – Odwiedzający informację turystyczną

Zarząd Dróg Powiatowych w Ostródzie

- Strona 8 – Drogi powiatowe

Zespół Szkół Salezjańskich im. św. Dominika Savio w Ostródzie

- Strona 35 – Nauczyciele, Uczniowie, Wyniki egzaminu ósmoklasisty

Zielone Ciepło Sp. z o.o.

- Strona 13 – Dane dotyczące spółki

Związek Gmin Regionu Ostródzko - Iławskiego "Czyste Środowisko"

- Strona 9 – Odpady

Żegluga Ostródzko-Elbląska Sp. z o.o.

- Strony 15 – 16 – Żegluga śródlądowa, komunikacja miejska, Sprzedaż biletów, Pozostała działalność

Wykaz załączników

- Załącznik nr 1. Projekty realizowane w Gminie Miejskiej Ostróda w 2024 roku (finansowane i współfinansowane ze środków zewnętrznych).
- Załącznik nr 2. Obowiązujące dokumenty strategiczne w 2025 roku.
- Załącznik nr 3. Wykaz Uchwał Rady Miejskiej w Ostródzie podjętych w 2025 r.
- Załącznik nr 4. Działalność Rad Osiedli w 2025 roku.