

Miasto Ostróda



www.ostroda.pl

**Informacja o stanie realizacji zadań oświatowych
w placówkach oświatowych prowadzonych przez
Gminę Miejską Ostróda**

ROK SZKOLNY 2021/2022

Ostróda, październik 2022 r.

1. Wstęp

Informacja o stanie realizacji zadań oświatowych w placówkach oświatowych prowadzonych przez Gminę Miejską Ostróda opracowana została w myśl art. 11 ust. 7 ustawy z dnia 14 grudnia 2016 r. - *Prawo oświatowe* (t.j. Dz. U. z 2021 r. poz. 1082, ze zm.), w oparciu o projekty organizacyjne placówek oświatowych, dane System Informacji Oświatowej (SIO), Informację Okręgowej Komisji Egzaminacyjnej w Łomży z przebiegu egzaminu ósmoklasisty w roku szkolnym 2021/2022.

W roku szkolnym 2021/2022 uczniowie wrócili do nauki stacjonarnej, a kształcenie na odległość obowiązywało w ograniczonym wymiarze. W trybie zdalnym szkoły funkcjonowały w okresie od 20 grudnia 2021 r. do 9 stycznia 2022 r., (z wyłączeniem przedszkoli, młodzieżowych ośrodków wychowawczych, młodzieżowych ośrodków socjoterapii, ośrodków rewalidacyjno-wychowawczych, specjalnych ośrodków wychowawczych, poradni psychologiczno-pedagogicznych, placówek oświatowo-wychowawczych). W formie zdalnej od 27 stycznia do 20 lutego 2022 r. uczyli się uczniowie klas V-VIII szkół podstawowych oraz wszystkich klas szkół ponadpodstawowych; przedszkolaki i uczniowie klas I-IV szkół podstawowych kontynuowali w tym czasie naukę w trybie stacjonarnym.

2. Charakterystyka systemu oświatowego

Od 1 września 2019 r. plan sieci publicznych szkół podstawowych prowadzonych przez Gminę Miejską Ostróda – wraz z określeniem granic ich obwodów – określa Uchwała Nr IX/63/2019 Rady Miejskiej w Ostródzie z dnia 26 kwietnia 2019 r.

Plan sieci publicznych szkół podstawowych funkcjonujących w roku szkolnym 2021/2022 prowadzonych przez Gminę Miejską Ostróda przedstawia zestawienie. Graficzne rozmieszczenie publicznych i niepublicznych placówek oświatowych na terenie miasta Ostródy obrazuje mapa, stanowiąca Załącznik nr 1.

Szkoła Podstawowa nr 1 im. Armii Krajowej

21 Stycznia, Fryderyka Chopina, Generała Sikorskiego, Władysława Jagiełły nr 9-43, Jana III Sobieskiego, Wojciecha Kętrzyńskiego, Jana Liszewskiego, Karola Małka, Seweryna Piętnego nr 35-105 i nr 30-100, Przedszkolna, Andrzeja Samulowskiego, Tadeusza Stępowskiego, Wojska Polskiego.

Szkoła Podstawowa nr 2 im. Gustawa Gizewiusza

3-go Maja, Parkowa, Aleja Lipowa, Partyzantów, Brzozowa, Plac Tysiąclecia PP, Cicha, Polna, Dębowa, Prosta, Drwęcka nr 6-24 i nr 13-21, Przemysłowa, Przygraniczna, Garnizonowa, Kazimierza Pułaskiego, Generała Roji, Władysława Reymonta, Generała Zajączka, Różana, Gustawa Gizewiusza, Juliusza Słowackiego, Grabowa, Józefa Sowińskiego, Graniczna, Spichrzowa, Jasna, Jana Stapińskiego, Klonowa, Georga Jacoba Steenke, Konstytucji, Szosa Elbląska, Krzywa, św. Dominika Savio, Kwiatowa, Świerkowa, Lipowa, Adolfa Tetzlaffa, Łąkowa, Turystyczna, Łucji Anatolak, Usługowa, Malinowa, Wąska, Mazurska, Wierzbowa, Adama Mickiewicza, Stanisława Wyspiańskiego, Miła, Zakole, Celestyna Mrongowiusza, Zamknięta, Nadrzeczna, Zamkowa, Niepodległości, Zielona, Olchowa, Olsztyńska nr 1-53 i nr 2-30B.

Szkoła Podstawowa nr 3 im. Jana Pawła II

Bolesława Chrobrego, Stefana Czarnieckiego nr 32-52B, nr 41-71, Grunwaldzka nr 21-76, Handlowa, Hurtowa, Władysława Jagiełły nr 2-7D, Jagienki, Jana Kilińskiego, Łalki, Stanisława Moniuszki, C.K. Norwida, Ignacego Paderewskiego, Piaskowa, Piastowska, Marszałka Piłsudskiego, Józefa Poniatowskiego, Bolesława Prusa, Rycerska, Składowa, Sportowa, Warmińska, Zawiszy Czarnego, Stefana Żeromskiego, Piaskowa, Składowa.

Szkoła Podstawowa nr 4, wchodząca w skład Zespołu Szkolno-Przedszkolnego nr 4

1 Dywizji, 11 Listopada do skrzyżowania z ul. Władysława Jagiełły, Armii Krajowej, Batalionów Chłopskich, Stefana Batorego, Stefana Czarnieckiego nr 2-30 i nr 1-39, Demokracji, Drwęcka nr 2-2a i nr 1-7, Bartosza Głowackiego, Grunwaldzka nr 1-20, Johanna Herdera, Insurekcji Kościuszkowskiej, Jana Pawła II, Kolejowa, Mikołaja Kopernika, Tadeusza Kościuszki, Jana Kozińskiego, Seweryna Pieniężnego nr 4-28D, nr 3-33, Pionierska, Przechodnia, Raławicka, Henryka Sienkiewicza, Marii Skłodowskiej-Curie, Szwoleżerów, Romualda Traugutta, Józefa Wybickiego, Kardynała Wyszyńskiego.

Szkoła Podstawowa nr 5 im. Janusza Korczaka, wchodząca w skład Zespołu Szkolno-Przedszkolnego

Adama Asnyka, Jana Bażyńskiego, Brzegowa, Generała Andersa, Generała Kutrzeby, Generała Sosnkowskiego, Jana Kochanowskiego, Marii Konopnickiej, Kosynierska, Krótka, Lazurkowa, Michała Lengowskiego, Leśna, Letnia, Łódzka, Zofii Nałkowskiej, Narożna, Feliksa Nowowiejskiego, Olsztyńska nr 34-36 i nr 55-77, Osiedlowa, Pana Tadeusza, Pauzeńska, Perska, Plebiscytowa, Mikołaja Reja, Jana Sembrzyckiego, Spokojna, Tęczowa, Marii Zientary-Malewskiej

Szkoła Podstawowa nr 6 im. Kornela Makuszyńskiego

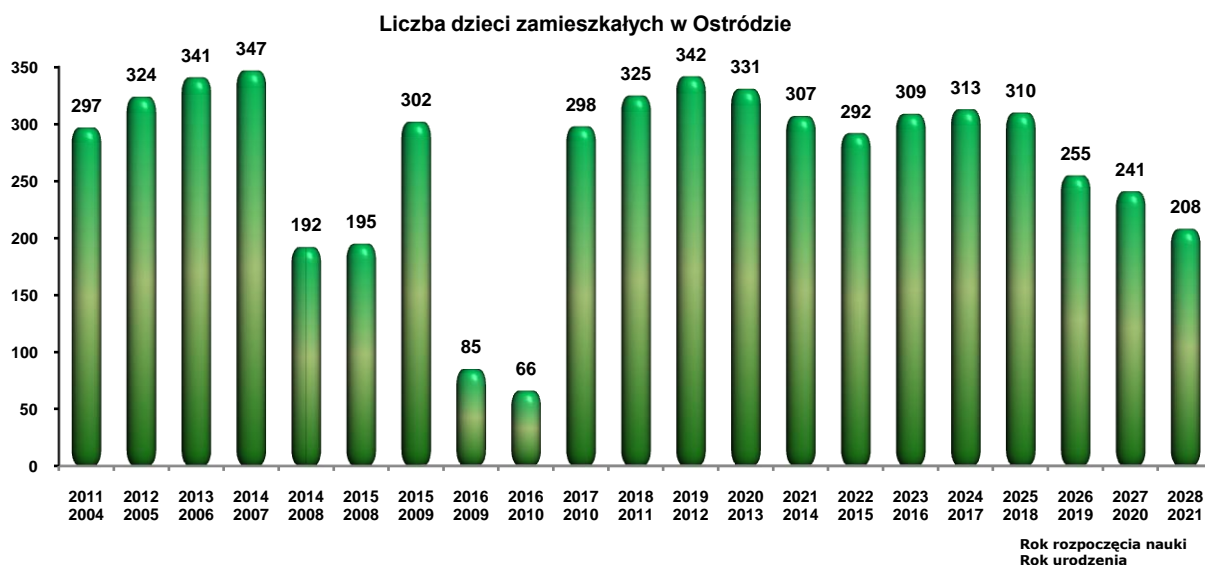
11 Listopada od skrzyżowania z ul. Władysława Jagiełły do granicy z Tyrowem, Jana Chomki, Mieczysławy Ćwiklińskiej, Franciszkańska, Stefana Jaracza, św. Maksymiliana Marii Kolbego, Lubawska, Heleny Modrzejewskiej, Hanki Ordonówny, Osiedle Młodych, Ludwika Solskiego, Witkacego

Obecnie na terenie miasta funkcjonują również placówki publiczne i niepubliczne, prowadzone przez inne podmioty niż Gmina Miejska Ostróda:

- *Zespół Szkół Salezjańskich, w skład którego wchodzi: Salezjańska Szkoła Podstawowa im. św. Dominika Savio oraz Salezjańskie Liceum im. św. Dominika Savio, prowadzone przez Towarzystwo Salezjańskie w Warszawie,*
- *Przedszkole Niepubliczne Radość,*
- *Przedszkole Niepubliczne Pod dębami,*
- *Przedszkole Niepubliczne Remiś,*
- *Przedszkole Niepubliczne Promyczek,*
- *Przedszkole Niepubliczne Akademia Smyka,*
- *Przedszkole Niepubliczne Mini Mini,*
- *Niepubliczne Przedszkole Specjalne Orewiaczek,*
- *Przedszkole Niepubliczne Kraina Bajek,*
- *Przedszkole Niepubliczne Chatka w Kwiatki,*
- *Szkoła Mistrzostwa Sportowego w Ostródzie, w skład której wchodzi: Szkoła Podstawowa oraz Liceum Ogólnokształcące,*
- *Przedszkole Niepubliczne Mali Giganci – Little Giants.*

2.1. Demografia

Liczba dzieci zamieszkałych w Ostródzie:



Liczbę uczniów uczęszczających do szkół podstawowych prowadzonych przez Gminę Miejską Ostróda w roku szkolnym 2021/2022 i 2022/2023, w tym z terenu Gminy Ostróda oraz innych miejscowości, przedstawia zestawienie (stan na 30 września danego roku):

Jednostka	Klasy	Liczba uczniów 2021/2022		Liczba uczniów 2022/2023		Miejscowość
		ogółem	z innych gmin	ogółem	z innych gmin	
Szkoła Podstawowa nr 1	I	65	0	48	0	-
	II	49	2	67	0	-
	III	61	11	48	2	Warszawa, Tylicz
	IV	68	14	62	10	Kajkowo, Tyrowo, Brzydowo, Olsztyn, Ornowo, Wałdowo, Turznica
	V	65	13	74	14	Szafranki, Nidzica, Warszawa, Poznań, Tyrowo, Kajkowo, Górka, Wałdowo
	VI	26	5	68	12	Międzylesie, Lubajny, Kozłowo, Kajkowo, Małdyty, Łukta, Warszawa, Szafranki
	VII	115	18	27	5	Kajkowo, Lubajny, Łukta, Miłomłyn
	VIII	107	18	115	18	Zwierzewo, Warszawa, Olsztyn, Tylicz, Szafranki, Kajkowo,
Razem		556	81	509	61	
Szkoła Podstawowa nr 2	I	55	0	55	0	-
	II	61	0	65	0	-
	III	34	0	66	0	-
	IV	50	11	35	0	-
	V	44	5	51	8	Wałdowo, Miłomłyn, Lubajny, Nastajki
	VI	37	6	51	5	Miłomłyn, Wałdowo, Naprom
	VII	59	9	47	5	Wałdowo, Brzydowo
	VIII	63	7	57	10	Miłomłyn, Wałdowo, Szafranki, Kajkowo
Razem		403	38	427	28	
Szkoła Podstawowa nr 3	I	75	0	94	0	-
	II	78	1	72	3	Kajkowo, Szafranki, Lichtajny
	III	87	17	79	1	Lubajny

	IV	73	6	91	14	Kajkowo, Ornowo, Międzyzlesie, Szafranki, Lichtajny, Miłomłyn
	V	63	3	80	4	Kajkowo, Międzyzlesie, Szafranki, Tyrowo
	VI	21	4	64	3	Kajkowo
	VII	101	8	24	4	Kajkowo, Zwierzewo
	VIII	94	11	110	8	Zwierzewo, Grabinek, Kajkowo, Dąbrówno
Razem		592	50	614	37	
Szkoła Podstawowa nr 4	I	87	0	70	0	-
	II	70	0	86	0	-
	III	57	0	73	0	-
	IV	67	3	63	0	-
	V	57	4	64	2	Ornowo, Kajkowo
	VI	29	1	70	4	Zwierzewo, Czerwona Karczma, Kajkowo,
	VII	82	6	34	1	Międzyzlesie
	VIII	102	7	83	7	Kajkowo, Międzyzlesie, Wólka Lichtajńska, Górka
Razem		551	21	543	14	
Szkoła Podstawowa nr 5	I	29	0	25	0	-
	II	35	2	35	0	-
	III	30	0	37	2	Warlity Wielkie, Ruś Mała
	IV	33	2	30	0	-
	V	34	2	39	2	Międzyzlesie, Miłomłyn
	VI	24	2	34	1	Ruś Mała
	VII	42	10	26	2	Międzyzlesie
	VIII	42	10	48	7	Międzyzlesie, Ruś Mała, Warlity Wielkie, Zwierzewo
Razem		269	28	274	14	
Szkoła Podstawowa nr 6	I	22	0	36	3	Waldowo, Szafranki
	II	30	1	23	2	Szafranki
	III	22	4	32	2	Szafranki
	IV	23	7	23	4	Szafranki
	V	16	6	24	7	Kajkowo, Szafranki, Lichtajny
	VI	15	2	17	6	Kajkowo, Szafranki, Tyrowo
	VII	37	13	15	3	Waldowo, Szafranki, Przylądek
	VIII	44	5	41	13	Szafranki, Kajkowo
Razem		209	38	211	40	
Liczba uczniów ogółem		2580	256	2578	194	

Do szkół podstawowych prowadzonych przez Gminę Miejską Ostróda uczęszczają również dzieci obcokrajowców zamieszkałych w Ostródzie. W roku szkolnym 2020/2021 w szkołach podstawowych prowadzonych przez samorząd miejski uczyło się 33 uczniów pochodzenia ukraińskiego, co stanowiło wówczas 1,30% ogólnej liczby uczniów. Z kolei w roku szkolnym 2021/2022 w miejskich szkołach podstawowych realizowało obowiązek szkolny 55 uczniów obcokrajowców (2,13% wszystkich uczniów). Natomiast w roku szkolnym 2022/2023 naukę w szkołach podstawowych prowadzonych przez samorząd miejski rozpoczęło 201 uczniów obcokrajowców, najwięcej w Szkole Podstawowej nr 4, najmniej w Szkole Podstawowej nr 6.

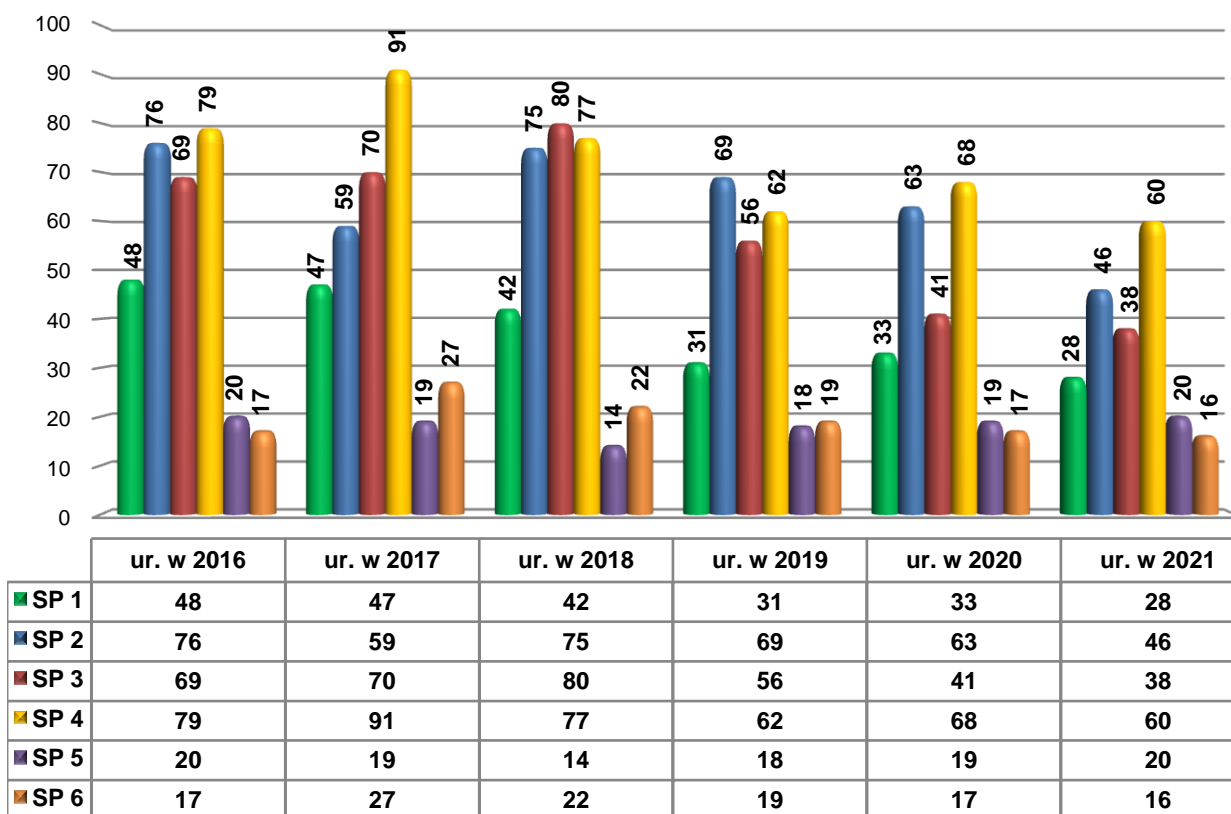
Rozkład placówek, w których odbywa się ich kształcenie w roku szkolnym 2022/2023, obrazuje zestawienie:

SZKOŁA	KLASA	LICZBA DZIECI OGÓŁEM	W TYM OBCOKRAJOWCY	KRAJ, Z KTÓREGO PRZYJECHALI
SP 1	KL. I	48	3	Ukraina
	KL. II	67	5	Ukraina
	KL. III	48	4	Ukraina
	KL. IV	62	6	Ukraina, Wielka Brytania
	KL. V	74	2	Ukraina
	KL. VI	68	3	Ukraina
	KL. VII	27	1	Ukraina
	KL. VIII	115	4	Ukraina
RAZEM SP1		509	28	
SP 2	KL. I	55	6	Ukraina
	KL. II	65	7	Ukraina
	KL. III	66	10	Ukraina, Białoruś
	KL. IV	35	8	Ukraina, Kuba
	KL. V	51	5	Ukraina
	KL. VI	51	8	Ukraina
	KL. VII	47	7	Ukraina
	KL. VIII	57	3	Ukraina
RAZEM SP2		427	54	
SP 3	KL. I	94	7	Ukraina
	KL. II	72	4	Ukraina
	KL. III	79	2	Ukraina
	KL. IV	91	2	Ukraina
	KL. V	80	3	Ukraina, Niemcy
	KL. VI	64	5	Ukraina
	KL. VII	24	3	Ukraina
	KL. VIII	110	5	Ukraina
RAZEM SP3		614	31	
SP 4	KL. I	70	7	Ukraina
	KL. II	86	7	Ukraina
	KL. III	73	9	Ukraina, Mołdawia
	KL. IV	63	7	Ukraina, Irlandia
	KL. V	64	6	Ukraina
	KL. VI	70	14	Ukraina, Irlandia
	KL. VII	34	10	Ukraina
	KL. VIII	83	5	Ukraina
RAZEM SP4		543	65	
SP 5	KL. I	25	1	Ukraina
	KL. II	35	3	Ukraina
	KL. III	37	1	Ukraina
	KL. IV	30	1	Ukraina
	KL. V	39	0	-
	KL. VI	34	0	-
	KL. VII	26	1	Ukraina
	KL. VIII	48	8	Ukraina
RAZEM SP5		274	15	
SP 6	KL. I	36	1	Ukraina
	KL. II	23	1	Ukraina
	KL. III	32	0	-
	KL. IV	23	0	-
	KL. V	24	3	Ukraina
	KL. VI	17	0	-
	KL. VII	15	1	Ukraina
	KL. VIII	41	2	Ukraina
RAZEM SP6		211	8	
Uczniowie ogółem		2578	201	

Prognozę liczby uczniów w klasach pierwszych szkół podstawowych przedstawia zestawienie oraz wykres:

Rok rozpoczęcia nauki	2022	2023	2024	2025	2026	2027	2028
Szkoła	2015	2016	2017	2018	2019	2020	2021
SP1	37	48	47	42	31	33	28
SP2	61	76	59	75	69	63	46
SP3	69	69	70	80	56	41	38
SP4	83	79	91	77	62	68	60
SP5	17	20	19	14	18	19	20
SP6	25	17	27	22	19	17	16
Razem	292	309	313	310	255	241	208

Prognoza liczby uczniów w klasach pierwszych szkół podstawowych z uwzględnieniem ich obwodów

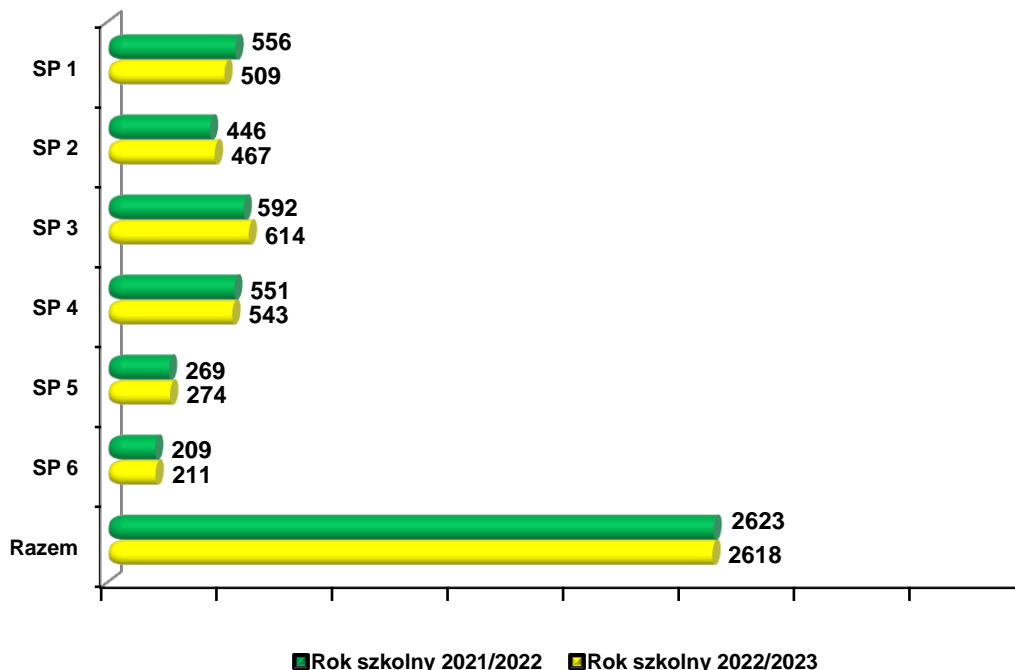


2.2. Szkoły i przedszkola

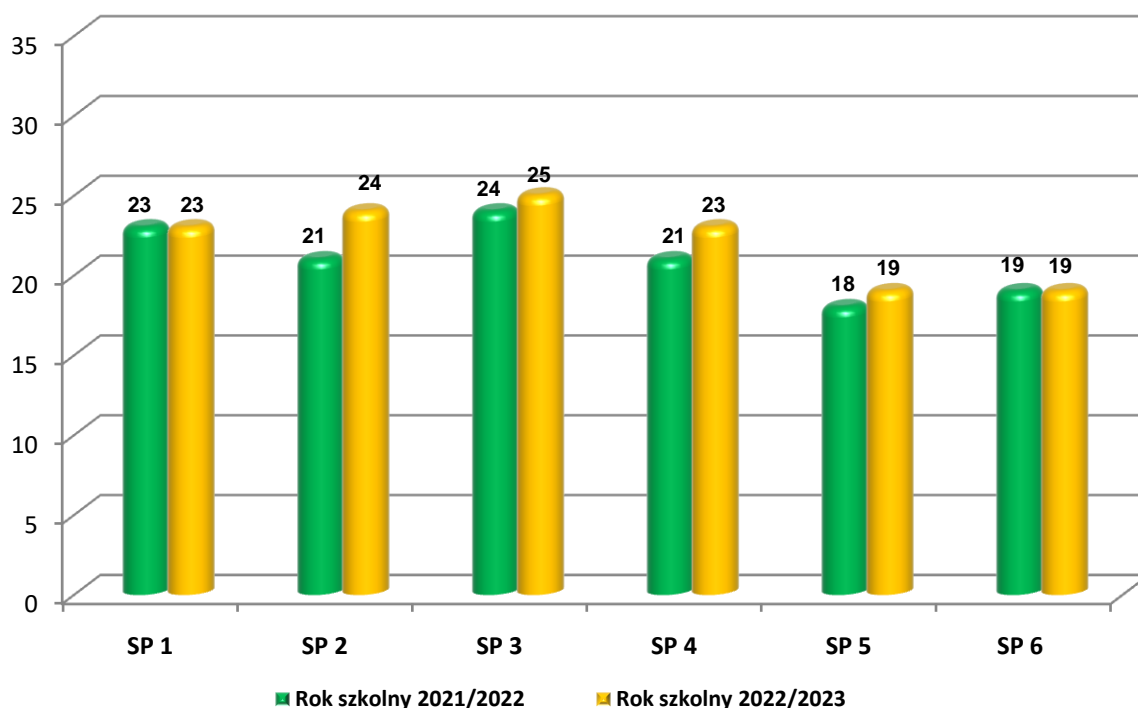
2.2.1. Liczebność uczniów i oddziałów

Ogółem do szkół podstawowych prowadzonych przez Gminę Miejską Ostróda w roku szkolnym 2022/2023 uczęszcza 2618 uczniów, z czego 2578 do kl. I – VIII, a 40 dzieci do dwóch oddziałów zerowych w Szkole Podstawowej nr 2.

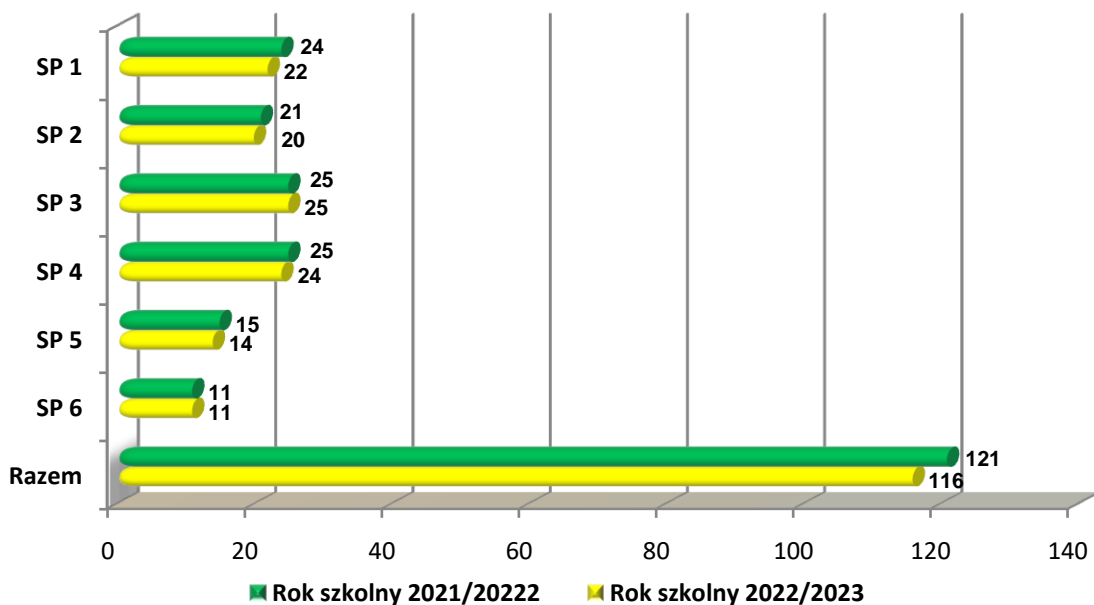
Liczba uczniów w szkołach podstawowych z oddz. "0"



Średnia liczba uczniów w oddziale w szkołach podstawowych z oddz. "0"



Liczba oddziałów w szkołach podstawowych wraz z oddziałami „0”



Jak wynika z powyższych analiz, w roku szkolnym 2022/2023 średnia liczba uczniów przypadająca na jeden oddział, z uwzględnieniem klas „0”, wynosi 23 osoby. Natomiast liczba oddziałów zmniejszyła się w porównaniu do ubiegłego roku szkolnego o pięć i wynosi 116.

W Ostródzie funkcjonują trzy przedszkola publiczne (w tym dwa wchodzące w skład zespołów szkolno – przedszkolnych) oraz 10 przedszkoli niepublicznych prowadzonych przez osoby fizyczne i prawne. Sieć przedszkoli uzupełniona jest o dwa oddziały przedszkolne dla dzieci 5 i 6-letnich, zorganizowane w Szkole Podstawowej nr 2.

Największe przedszkole liczy 9 oddziałów, najmniejsze dwa oddziały.

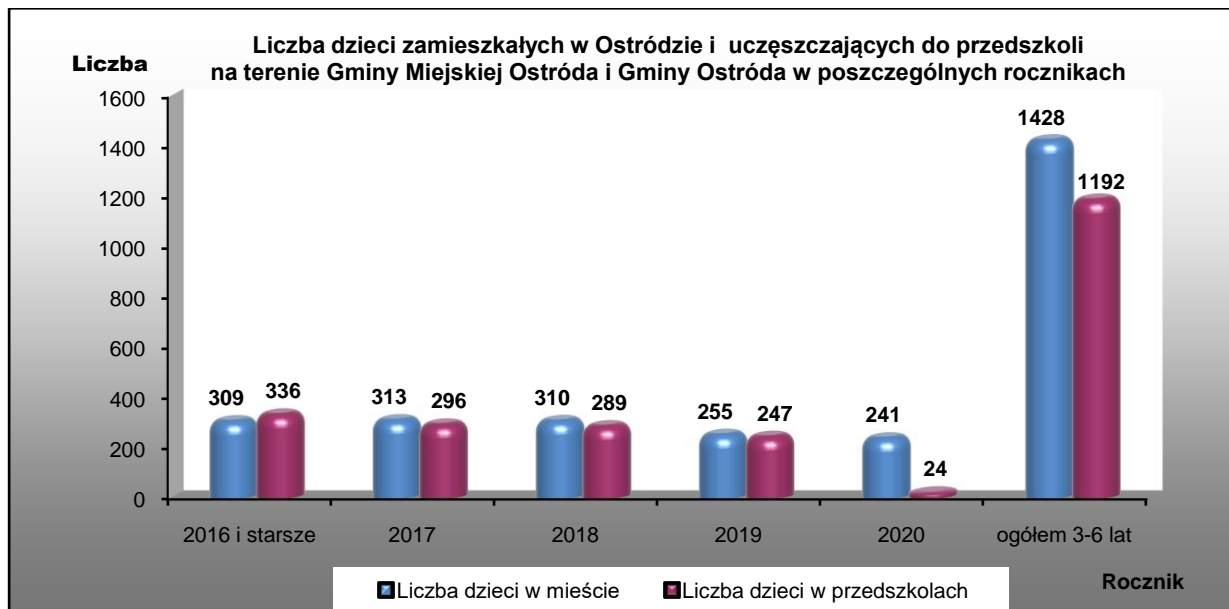
Liczba dzieci i oddziałów w roku szkolnym 2022/2023:

Przedszkole	nr 1	Radość	nr 3	nr 4	Pod dębami	Remis	Promyczek	Akademia Smyka	Mini Mini	Orewiaczek	Kraina Bajek	Chatka w Kwiatki	Mali Giganci – Little Giants	Razem
Liczba oddziałów	8	4	4	7	3	4	5	2	2	9	6	2	3	59
Liczba dzieci	204	111	102	181	46	110	148	40	13	36	169	30	57	1247

Źródło: System Informacji Oświatowej wg danych na 30.09.2022 r.

W roku szkolnym 2021/2022 do przedszkoli uczęszczało 1213 dzieci, w tym 43 objętych było wychowaniem przedszkolnym w oddziałach „0” funkcjonujących przy szkole podstawowej.

W roku szkolnym 2022/2023 do wszystkich przedszkoli w Ostródzie uczęszcza 1247 dzieci. Uwzględniając realizację obowiązku przedszkolnego przez dzieci 5-letnie i 6-letnie w dwóch oddziałach 5-godzinnych (tzw. oddziałach „0”) zorganizowanych w Szkole Podstawowej nr 2, do których uczęszcza 40 wychowanków, liczba dzieci objętych wychowaniem przedszkolnym na terenie miasta wynosi 1287. Wychowaniem przedszkolnym objętych jest łącznie 1192 dzieci zamieszkałych w Ostródzie, co stanowi 83,5% wszystkich dzieci w wieku przedszkolnym.



2.2.2. Finansowanie przedszkoli

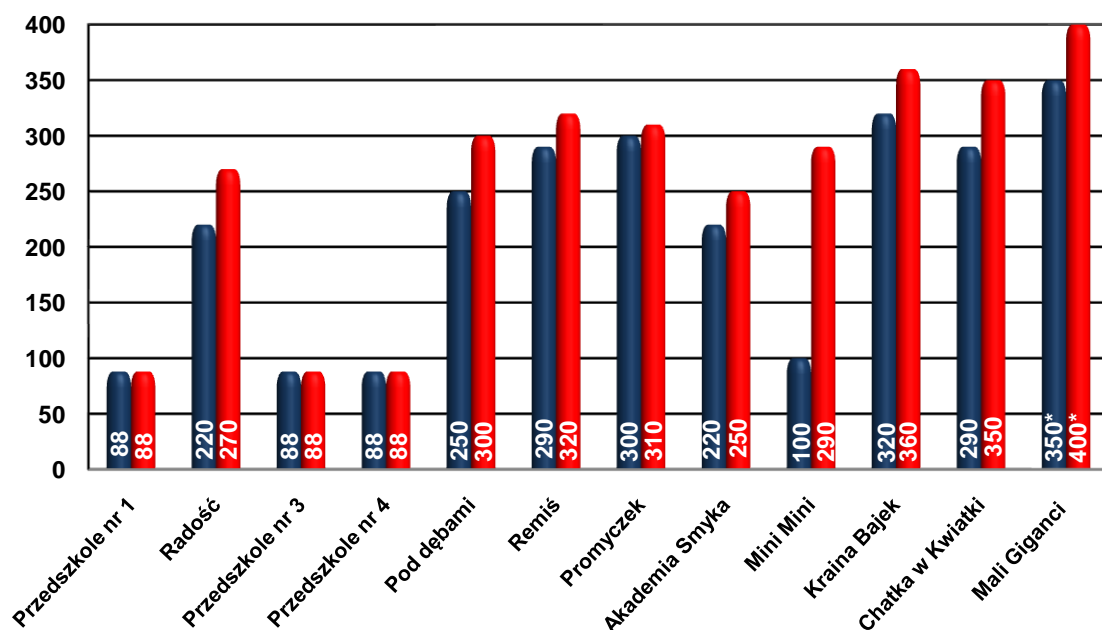
Prowadzenie przedszkoli jest zadaniem własnym gminy. Od 1995 r. do 2009 r. przedszkola przejęte przez samorząd funkcjonowały jako zakłady budżetowe Gminy Miejskiej Ostróda. Obecnie funkcjonują jako jednostki budżetowe. W roku szkolnym 2004/2005 dwa przedszkola zostały przekształcone w placówki niepubliczne, a od września roku szkolnego 2005/2006 – kolejne dwa.

Wydatki przedszkoli, oprócz znacznej dotacji z samorządu oraz dotacji celowej z budżetu państwa na dofinansowanie zadań w zakresie wychowania przedszkolnego, pokrywane są z opłaty miesięcznej za świadczenia wykraczające poza podstawę programową wychowania przedszkolnego, którą ponoszą rodzice.

Na mocy przepisów Uchwały Nr XLIV/318/2018 Rady Miejskiej w Ostródzie z dnia 20 marca 2018 r. – wraz ze zmianami określonymi w Uchwale Nr XIV/89/2019 z dnia 5 lipca 2019 r. - w sprawie ustalenia czasu na realizację bezpłatnego nauczania, wychowania i opieki oraz określenia wysokości opłat za korzystanie z wychowania przedszkolnego w publicznych przedszkolach prowadzonych przez Gminę Miejską Ostróda, ustalona została wysokość opłaty za korzystanie z wychowania przedszkolnego przez dzieci objęte wychowaniem przedszkolnym do końca roku szkolnego w roku kalendarzowym, w którym kończą 6 lat, w wysokości 1 zł za każdą rozpoczętą godzinę faktycznego pobytu dziecka w przedszkolu wykraczającą poza podstawę programową wychowania przedszkolnego.

Miesięczne opłaty wnoszone przez rodziców dzieci korzystających z usług przedszkoli samorządowych w roku szkolnym 2020/2021 kształtowały się na poziomie ok. 88 zł (bez kosztów wyżywienia), natomiast w placówkach niepublicznych opłata wnoszona z tego tytułu w ubiegłym roku szkolnym wynosiła od 100 zł do 350 zł na jedno dziecko. W roku szkolnym 2022/2023 opłaty te pozostały na tym samym poziomie w przedszkolach miejskich (ok. 88 zł, bez kosztów wyżywienia), w przypadku zaś placówek niepublicznych wzrosły w bieżącym roku szkolnym i wynoszą – w zależności od przedszkola - od 250 zł do 400 zł miesięcznie na jedno dziecko.

Oplata miesięczna za świadczenia wykraczające poza podstawę programową wychowania przedszkolnego według stanu na 1 września 2021 i 2022 r.



*opłata uwzględnia koszt realizacji zajęć dodatkowych

Przedszkola niepubliczne otrzymują z budżetu miasta Ostróda dotację w wysokości 75% podstawowej kwoty dotacji dla przedszkoli, ustalonej zgodnie z ustawą z dnia 27 października 2017 r. o finansowaniu zadań oświatowych (t.j. Dz. U. z 2022 r. poz. 2082, ze zm.).

Wysokość dotacji w poszczególnych latach obrazuje tabela:

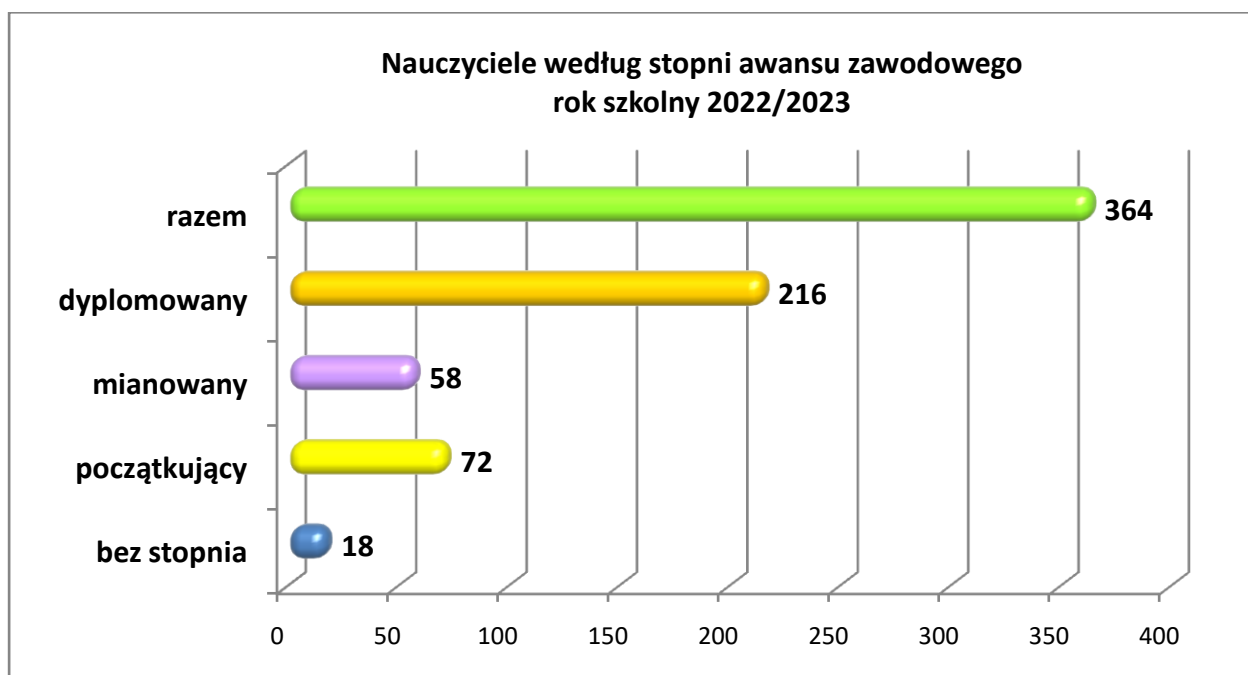
Średnia miesięczna dotacja na 1 dziecko (w zł)										
lata	2012 r.	2013 r.	2014 r.	2015 r.	2016 r.	2017 r.	2018 r.	2019 r.	2020 r.	2021 r.
Przedszkole miejskie	533,55	573,01	613,69	664,89	679,36	662,25	688,04	715,24	794,82	879,13
Przedszkole niepubliczne	400,17	429,76	460,27	498,67	509,52	496,69	516,03	536,43	596,11	659,35

Koszt utrzymania przedszkoli (publicznych i niepublicznych) w 2021 r. wyniósł 14.007.680,41 zł.

2.2.3. Nauczyciele

W roku szkolnym 2022/2023 w szkołach i przedszkolach prowadzonych przez Gminę Miejską Ostróda pracuje 364 nauczycieli.

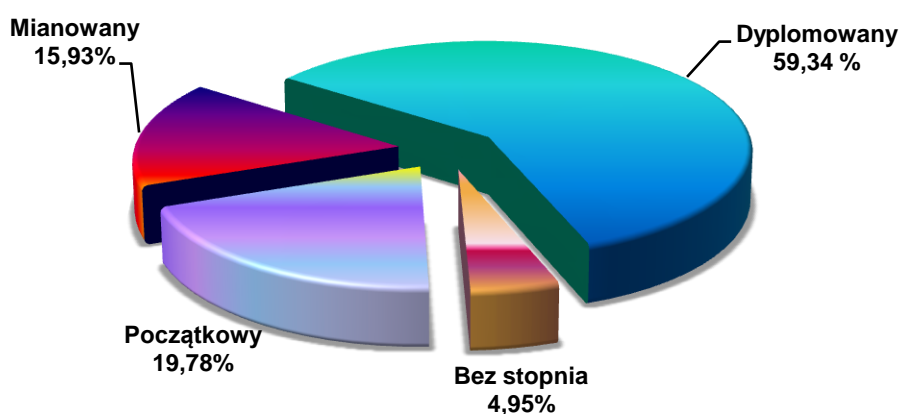
Liczbę nauczycieli, według stopni awansu zawodowego, w ostródzkich placówkach oświatowych obrazuje wykres:



Źródło: System Informacji Oświatowej wg danych na 30.09.2022 r.

Najliczniejszą grupę stanowią nauczyciele dyplomowani – prawie 60%, stopień nauczyciela mianowanego posiada około 16%, a nauczyciele początkujący i bez stopnia awansu stanowią niecałe 25%.

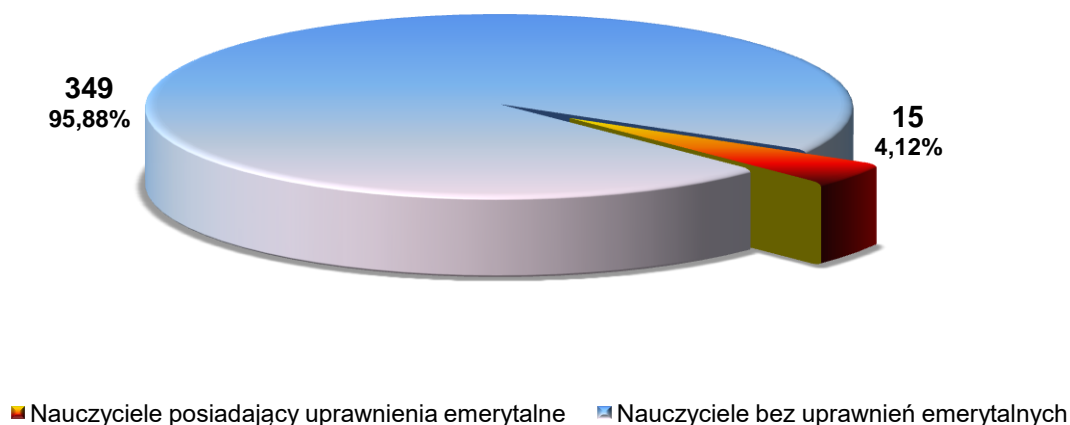
Stopień awansu zawodowego nauczycieli w 2022 r.



Źródło: System Informacji Oświatowej wg danych na 30.09.2022 r.

Kadra pedagogiczna podlega pewnej rotacji. Staż pracy nauczycieli przebiega bardzo różnorodnie. Uprawnienia emerytalne posiada 15 nauczycieli, co stanowi 4,12% wszystkich zatrudnionych.

Liczba nauczycieli posiadających uprawnienia emerytalne na 30.09.2022 r.



2.3. Egzamin zewnętrzny - egzamin ósmoklasisty

Egzamin ósmoklasisty jest egzaminem obowiązkowym, co oznacza, że każdy uczeń kl. VIII musi do niego przystąpić, aby ukończyć szkołę podstawową. Nie jest natomiast określony minimalny wynik, jaki uczeń powinien z niego uzyskać. Po raz pierwszy egzamin ósmoklasisty został przeprowadzony w roku szkolnym 2018/2019.

Egzamin ósmoklasisty w roku szkolnym 2021/2022 przeprowadzony został w terminie głównym od 24 do 26 maja 2022 r. Uczniowie, którzy z przyczyn losowych lub zdrowotnych nie przystąpili do niego w powyższym czasie, napisali go w terminie dodatkowym, tj. w dniach 13-15 czerwca 2022 r. Każdy ósmoklasista przystąpił do pisemnego egzaminu z trzech obowiązkowych przedmiotów: języka polskiego, matematyki i języka obcego nowożytnego.

Do tegorocznego egzaminu ósmoklasisty w sesji głównej, tj. w maju 2022 r., przystąpiło ok. 502 900 spośród 518 000 uczniów klas VIII szkół podstawowych, w tym 6 150 uczniów – obywateli Ukrainy, których pobyt na terytorium Rzeczypospolitej Polskiej jest uznawany za legalny na podstawie art. 2 ust. 1 ustawy z dnia 12 marca 2022 r. *o pomocy obywatelom Ukrainy w związku z konfliktem zbrojnym na terytorium tego państwa*.

W województwie warmińsko – mazurskim do tegorocznego egzaminu ósmoklasisty przystąpiło w terminie głównym 18 324 spośród 18 450 uczniów VIII klas szkół podstawowych, w tym 166 uczniów – obywateli Ukrainy. Pozostali uczniowie przystąpili do tego egzaminu w terminie dodatkowym, albo byli z niego zwolnieni na warunkach określonych w ustawie z dnia 7 września 1991 r. *o systemie oświaty*.

Ze względu na czasowe ograniczenia funkcjonowania jednostek systemu oświaty i naukę zdalną uczniów w roku szkolnym 2021/2022, egzamin ósmoklasisty w 2022 r. przeprowadzany został – podobnie jak w ubiegłym roku - zgodnie z wymaganiami egzaminacyjnymi, a nie z podstawą programową kształcenia ogólnego. W arkuszach egzaminacyjnych zmniejszono liczbę zadań do wykonania, ale czas na ich rozwiązanie był taki sam (język polski - 120 minut, matematyka – 100 minut, język obcy nowożytny - 90 minut). Uczniowie wykonywali zadania zamknięte oraz otwarte (po 19 zadań z języka polskiego i matematyki, 46 zadań z języka obcego nowożytnego).

W zadaniach egzaminacyjnych z języka polskiego, uczeń musiał udzielić odpowiedzi na pytania dotyczące treści tekstów zawartych w arkuszu egzaminacyjnym (literackiego i nieliterackiego), dokonać interpretacji tekstu kultury, napisać zaproszenie, a także rozprawkę albo opowiadanie; za poprawne rozwiązanie wszystkich zadań można było uzyskać maksymalnie 45 punktów.

W przypadku matematyki, zadania obejmowały zagadnienia z zakresu m.in. arytmetyki, algebry i geometrii, a ich rozwiązanie wymagało od uczniów analizy treści i elementów graficznych, zapisania kolejnych etapów rozwiązania oraz podania wyniku; za poprawne rozwiązanie wszystkich zadań można było uzyskać maksymalnie 25 punktów.

Z kolei rozwiązanie zadań egzaminacyjnych z języka obcego nowożytnego wymagało od ucznia samodzielnego sformułowania odpowiedzi (zadania z luką i/lub odpowiedzi na pytania po wysłuchaniu nagrań) oraz napisania krótkiego tekstu użytkowego (e-maila); za poprawne rozwiązanie wszystkich zadań można było uzyskać maksymalnie 55 punktów.

Do egzaminu ósmoklasisty w 2022 r. przystąpiło 461 uczniów ostródzkich szkół podstawowych.

Egzamin ósmoklasisty 2022. Średnie wyniki* uczniów w szkołach, Gminie Miejskiej Ostróda, Powiecie Ostródzkim, województwie warmińsko-mazurskim i kraju.

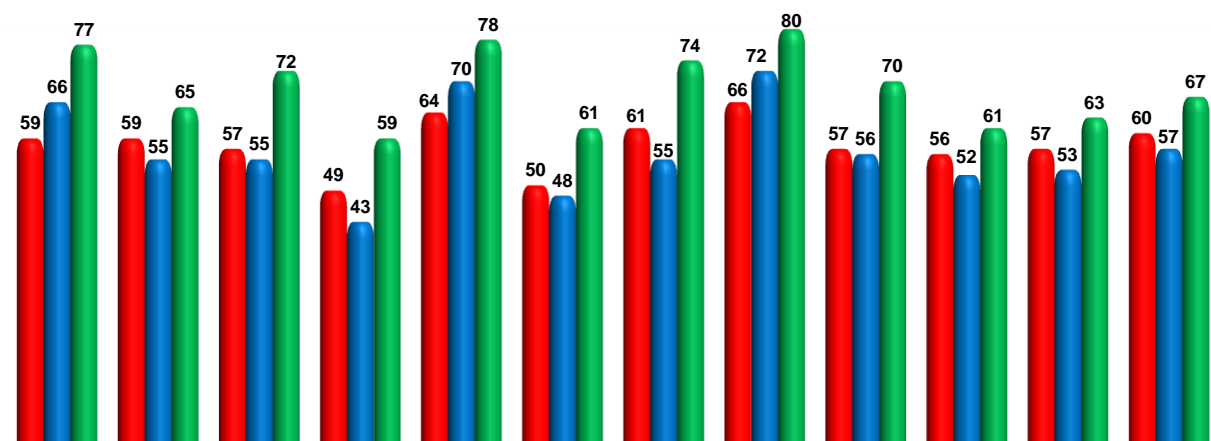
Szkoła	Przedmiot	Liczba przystępujących do egzaminu w szkole	średni wynik w szkole	Odchylenie standardowe	średni wynik w:			
					gminie	powiecie	województwie	kraju
					%	%	%	%
Szkoła Podstawowa nr 1 im. Armii Krajowej w Ostródzie	język polski	100	59	13	57	56	57	60
	matematyka	100	66	25	56	52	53	57
	język angielski	101	77	25	70	61	63	67
Szkoła Podstawowa nr 2 im. Gustawa Gizewiusza w Ostródzie	język polski	56	59	17	57	56	57	60
	matematyka	58	55	29	56	52	53	57
	język angielski	59	65	31	70	61	63	67
Szkoła Podstawowa nr 3 im. Jana Pawła II w Ostródzie	język polski	88	57	16	57	56	57	60
	matematyka	88	55	30	56	52	53	57
	język angielski	88	72	29	70	61	63	67
	język niemiecki**	1	-	-	63	44	48	50
Szkoła Podstawowa nr 4 w Ostródzie	język polski	94	49	16	57	56	57	60
	matematyka	94	43	28	56	52	53	57
	język angielski	95	59	33	70	61	63	67
	język niemiecki**	2	-	-	63	44	48	50
Szkoła Podstawowa nr 5 im. Janusza Korczaka w Ostródzie	język polski	42	64	13	57	56	57	60
	matematyka	42	70	24	56	52	53	57
	język angielski	42	78	23	70	61	63	67
Szkoła Podstawowa nr 6 im. Kornela Makuszyńskiego w Ostródzie	język polski	40	50	21	57	56	57	60
	matematyka	40	48	32	56	52	53	57
	język angielski	39	61	31	70	61	63	67
	język niemiecki**	1	-	-	63	44	48	50
Szkoła Mistrzostwa Sportowego, Szkoła Podstawowa w Ostródzie	język polski	15	61	11	57	56	57	60
	matematyka	15	55	31	56	52	53	57
	język angielski	12	74	23	70	61	63	67
	język niemiecki**	3	-	-	63	44	48	50
Salezjańska Szkoła Podstawowa im. św. Dominika Savio w Ostródzie	język polski	24	66	8	57	56	57	60
	matematyka	24	72	21	56	52	53	57
	język angielski	23	80	22	70	61	63	67
	język niemiecki**	1	-	-	63	44	48	50

*Dane nie uwzględniają zdających, którzy są obywatelami Ukrainy i przyjechali do Polski po 24 lutego 2022 r.

**Wynik średni przedstawiony jest dla liczby zdających powyżej 4 osób.

Źródło: Okręgowa Komisja Egzaminacyjna w Łomży, Informacja o wynikach egzaminu ósmoklasisty w szkołach, powiatach, gminach w 2022 r. oraz Wyniki krajowe egzaminu ósmoklasisty w 2022 r.

Średni wynik egzaminu ósmoklasisty 2022 w szkole, gminie, powiecie, województwie, kraju (w %)



	Szkoła Podstawowa nr 1	Szkoła Podstawowa nr 2	Szkoła Podstawowa nr 3	Szkoła Podstawowa nr 4	Szkoła Podstawowa nr 5	Szkoła Podstawowa nr 6	Szkoła Podstawowa SMS	Salezjańska Szkoła Podstawowa	gmina	powiat	województwo	kraj
język polski	59	59	57	49	64	50	61	66	57	56	57	60
matematyka	66	55	55	43	70	48	55	72	56	52	53	57
język angielski	77	65	72	59	78	61	74	80	70	61	63	67

Źródło: Okręgowa Komisja Egzaminacyjna w Łomży, Informacja o wynikach egzaminu ósmoklasisty w szkołach, powiatach, gminach w 2022 r. oraz Wyniki krajowe egzaminu ósmoklasisty w 2022 r.

Z kolei skala staninowa stosowana w pomiarze dydaktycznym, określa pozycję jaką zajmuje wynik osiągnięty przez ucznia na tle wyników osiągniętych przez całą badaną populację. Skala staninowa wprowadza 9 przedziałów wyników (1- najniższy, 9 - najwyższy).

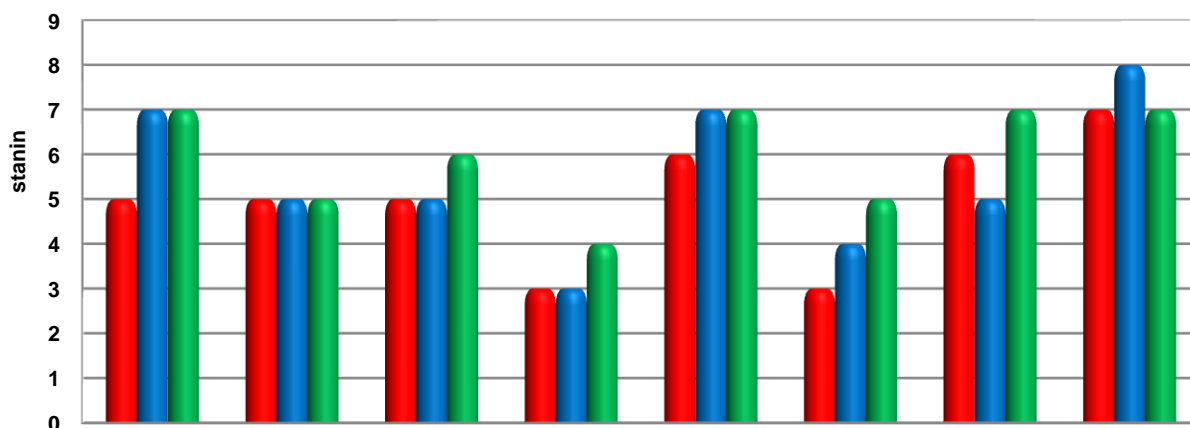
Skala staninowa średnich wyników szkół z egzaminu ósmoklasisty w 2022 r. (w %) przedstawia się następująco:

Stanin	Język polski	Matematyka	Język angielski	Język niemiecki
1 - najniższy	8–42	9–31	14–37	16–24
2 - bardzo niski	43–48	32–40	38–45	25–32
3 - niski	49–52	41–46	46–52	33–37
4 - niżej średni	53–56	47–52	53–59	38–43
5 - średni	57–60	53–58	60–66	44–49
6 - wyżej średni	61–64	59–64	67–73	50–56
7 - wysoki	65–69	65–71	74–80	57–65
8 - bardzo wysoki	70–74	72–79	81–89	66–76
9 - najwyższy	75–88	80–97	90–100	77–99

Źródło: Okręgowa Komisja Egzaminacyjna w Łomży, Informacja o wynikach egzaminu ósmoklasisty w szkołach, powiatach, gminach w 2022 r. oraz Wyniki krajowe egzaminu ósmoklasisty w 2022 r.

Wyniki egzaminu ósmoklasisty 2022 r. uzyskane przez uczniów ostródzkich szkół podstawowych w skali staninowej, przedstawia wykres:

Wyniki egzaminu ósmoklasisty 2022 w skali staninowej



	Szkoła Podstawowa nr 1	Szkoła Podstawowa nr 2	Szkoła Podstawowa nr 3	Szkoła Podstawowa nr 4	Szkoła Podstawowa nr 5	Szkoła Podstawowa nr 6	Szkoła Podstawowa SMS	Salezjańska Szkoła Podstawowa
język polski	5	5	5	3	6	3	6	7
matematyka	7	5	5	3	7	4	5	8
język angielski	7	5	6	4	7	5	7	7

2.4. Nadzór pedagogiczny sprawowany przez kuratora oświaty

Zgodnie z art. 11 ust. 7 pkt 2 ustawy z dnia 14 grudnia 2016 r. – *Prawo oświatowe* (t.j. Dz. U. z 2021 r. poz. 1082, ze zm.), organ wykonawczy jednostki samorządu terytorialnego w przekazywanej informacji o stanie realizacji zadań oświatowych tej jednostki za poprzedni rok szkolny, informuje również o wynikach nadzoru pedagogicznego sprawowanego przez właściwego kuratora oświaty w szkołach i placówkach, których prowadzenie należy do zadań własnych danej jednostki samorządu.

W roku szkolnym 2021/2022, w myśl powołanego przepisu, Warmińsko – Mazurski Kurator Oświaty przeprowadził jedną kontrolę doraźną. Czynności kontrolne przeprowadzone zostały w Zespole Szkolno-Przedszkolnym w Ostródzie, które objęły nadzór dyrektora nad pracą nauczycieli (obserwacje zajęć i dyżurów nauczycieli podczas przerw, oceny pracy nauczyciela w roku szkolnym 2020/2021), przestrzeganie kompetencji rady pedagogicznej w zakresie ustalania organizacji doskonalenia zawodowego nauczycieli w roku szkolnym 2020/2021 i 2021/2022, przestrzeganie kompetencji rady pedagogicznej w zakresie opiniowania wniosków dyrektora o przyznanie nauczycielom odznaczeń, nagród i innych wyróżnień, propozycji dyrektora szkoły w sprawach przydziału nauczycielom stałych prac i zajęć w ramach wynagrodzenia zasadniczego oraz dodatkowo płatnych zajęć dydaktycznych, wychowawczych i opiekuńczych, realizacja zadań z zakresu awansu zawodowego nauczyciela stażysty z negatywną oceną dorobku zawodowego za okres stażu, realizacja zadań wynikających z zapewnienia uczniom bezpieczeństwa i higieny pracy (wyjścia grupowe uczniów poza teren szkoły oraz warunki sprawowania opieki nad dziećmi w wieku przedszkolnym przed rozpoczęciem zajęć), przyznawanie doraźnych zastępstw za nieobecnych nauczycieli, prowadzenie dokumentacji zajęć korekcyjno-kompensacyjnych w roku szkolnym 2020/2021, 2021/2022). W wyniku kontroli organ nadzoru pedagogicznego nie stwierdził nieprawidłowości; nie wydał zaleceń pokontrolnych.

W pozostałych szkołach podstawowych i przedszkolach prowadzonych przez Gminę Miejską Ostróda, Warmińsko – Mazurski Kurator Oświaty nie prowadził w roku szkolnym 2021/2022 kontroli doraźnych w ramach sprawowanego nadzoru pedagogicznego.

Natomiast dyrektor Szkoły Podstawowej nr 4 w Ostródzie, wchodzącej w skład Zespołu Szkolno-Przedszkolnego nr 4, został zobligowany przez organ nadzoru pedagogicznego do opracowania - w uzgodnieniu z organem prowadzącym - „Programu poprawy efektywności

kształcenia”, w związku z niedostatecznymi efektami kształcenia z języka polskiego i matematyki, po egzaminie ósmoklasisty przeprowadzonym w roku 2021. Dyrektor szkoły we współpracy z nauczycielami tejże placówki opracował wskazany dokument wraz z harmonogramem, który został zatwierdzony do realizacji przez organ nadzoru pedagogicznego. Działania zawarte w „Programie poprawy efektywności kształcenia” zostały zrealizowane, a zakładane efekty osiągnięte.

Ponadto w placówkach oświatowych prowadzonych przez Gminę Miejską Ostróda, organ nadzoru pedagogicznego prowadził monitorowanie ich pracy poprzez skierowanie Ankiety do szkół i przedszkoli samorządowych. Ich tematyka obejmowała w roku szkolnym 2021/2022 sprawy związane z:

- liczbą nauczycieli uczestniczących w szkoleniach rozwijających kompetencje cyfrowe,
- dodatkowymi zajęciami z języka polskiego i zajęciami wyrównawczymi dla cudzoziemców oraz uczniów będących obywatelami polskimi,
- procedurą "Niebieskiej Karty" zainicjowaną przez szkołę/placówkę w latach 2016-2021,
- funkcjonowaniem przedszkoli i szkół w czasie narastającej liczby zakażeń koronawirusem SARS-CoV-2,
- realizacją w roku szkolnym 2021/2022 zajęć rozwijających zainteresowania oraz uzdolnienia uczniów w ramach godzin pozostających do dyspozycji dyrektora szkoły,
- działalnością organizacji harcerskich funkcjonujących w szkołach i placówkach,
- realizacją przez szkoły zadań wychowawczych oraz profilaktycznych w roku szkolnym 2021/2022.

2.5. Nauczanie języków obcych w szkołach prowadzonych przez Gminę Miejską Ostróda w roku szkolnym 2021/2022

Wszyscy uczniowie kl. I-VI szkół podstawowych prowadzonych przez samorząd miejski objęci są nauką języka angielskiego, a w kl. VII i VIII – dodatkowo również języka niemieckiego.

2.6. Działania wspierające rozwój uczniów

W roku szkolnym 2021/2022 podejmowano działania wspierające rozwój uczniów oraz zmierzające do wyrównywania ich szans edukacyjnych. Były to m.in.: realizacja rządowego programu „Wyprawka szkolna”, stypendia motywacyjne za wyniki w nauce i osiągnięcia sportowe, przyznanie nagrody za wybitne osiągnięcia edukacyjne – „Szkolny As Ostródy”, organizacja specjalnych metod pracy uczniom posiadającym orzeczenia o potrzebie kształcenia specjalnego lub opinii o wczesnym wspomaganie rozwoju.

2.6.1. Wyprawka szkolna

W roku szkolnym 2021/2022 realizowany był *Rządowy program pomocy uczniom niepełnosprawnym w formie dofinansowania zakupu podręczników, materiałów edukacyjnych i materiałów ćwiczeniowych w latach 2020-2022*, którego celem – podobnie jak w latach ubiegłych - była pomoc państwa w zakresie udzielania uczniom z określonymi niepełnosprawnościami dofinansowania zakupu podręczników do kształcenia ogólnego, w tym podręczników do kształcenia specjalnego lub podręczników do kształcenia w zawodach dopuszczonych przez ministra właściwego do spraw oświaty i wychowania.

Z programu skorzystali uczniowie słabowidzący, słabosłyszący, niesłyszący, z niepełnosprawnością intelektualną w stopniu lekkim, z niepełnosprawnością intelektualną w stopniu umiarkowanym lub znacznym, z niepełnosprawnością ruchową, w tym z afazją, z autyzmem, w tym z zespołem Aspergera, z ww. niepełnosprawnościami sprzężonymi, którzy posiadali orzeczenie o potrzebie kształcenia specjalnego.

W 2021 r. powyższy *Rządowy program pomocy* objął uczniów szkół ogólnodostępnych oraz specjalnych: wszystkich klas branżowej szkoły I stopnia, kl. I branżowej szkoły II stopnia, kl. I-III czteroletniego liceum ogólnokształcącego, klasy III dotychczasowego trzyletniego liceum ogólnokształcącego prowadzonej w czteroletnim liceum ogólnokształcącym, klas I-III pięcioletniego technikum, klas III i IV dotychczasowego czteroletniego technikum prowadzonych w pięcioletnim technikum oraz szkoły specjalnej przysposabiającej do pracy. Obrazuje to tabela:

Szkoły ogólnodostępne i specjalne, w tym:					
	Branżowa szkoła I i II stopnia (ogólnodostępna i specjalna)	Liceum ogólnokształcące	Technikum	Szkoła przysposabiająca do pracy	Wykorzystana dotacja (w zł)
Liczba uczniów w roku szkolnym 2021/2022 objętych pomocą w ramach Rządowego programu pomocy uczniom niepełnosprawnym w formie dofinansowania zakupu podręczników, materiałów edukacyjnych i materiałów ćwiczeniowych w latach 2020-2022	63	7	32	41	47.302,35
RAZEM	143				

Pomocą w ramach *Rządowego programu pomocy uczniom niepełnosprawnym w formie dofinansowania zakupu podręczników, materiałów edukacyjnych i materiałów ćwiczeniowych w latach 2020-2022*, objęto łącznie 143 uczniów, w tym 83 ze szkół specjalnych; udzielone dofinansowanie do zakupionych podręczników wyniosło łącznie 47.302,35 zł.

2.6.2. Stypendia za wyniki w nauce i osiągnięcia sportowe

W roku szkolnym 2021/2022 przyznano 745 uczniom stypendia za wyniki w nauce i osiągnięcia sportowe na łączną kwotę 115.648,24 zł. Rozkład stypendiów w poszczególnych szkołach przedstawia tabela:

	Szkoła Podstawowa nr 1	Szkoła Podstawowa nr 2	Szkoła Podstawowa nr 3	Szkoła Podstawowa nr 4	Szkoła Podstawowa nr 5	Szkoła Podstawowa nr 6	RAZEM
SEMESTR I							
za wyniki w nauce	42	18	45	28	30	18	181
kwota	6 504,00 zł	2 648,70 zł	7 816,96 zł	4 352,00 zł	4 373,00 zł	2 985,00 zł	28 679,66 zł
za osiągnięcia sportowe	25	30	38	34	0	16	143
kwota	3 342,40 zł	5 269,20 zł	6 536,00 zł	5 672,40 zł	0,00 zł	2 784,00 zł	23 604,00 zł
razem uczniów	67	48	83	62	30	34	324
razem kwota	9 846,40 zł	7 917,90 zł	14 352,96 zł	10 024,40 zł	4 373,00 zł	5 769,00 zł	52 283,66 zł
SEMESTR II							
za wyniki w nauce	64	37	101	57	66	35	360
kwota	10 344,00 zł	5 659,50 zł	16 333,28 zł	8 628,40 zł	9 333,00 zł	5 532,00 zł	55 830,18 zł
za osiągnięcia sportowe	0	23	18	20	0	0	61
kwota	0,00 zł	2 447,00 zł	1 762,80 zł	3 324,40 zł	0,00 zł	0,00 zł	7 534,40 zł
razem uczniów	64	60	119	77	66	35	421
razem kwota	10 344,00 zł	8 106,70 zł	18 096,08 zł	11 952,80 zł	9 333,00 zł	5 532,00 zł	63 364,58 zł
ogółem uczniów	131	108	202	139	96	69	745
ogółem kwota	20 190,40 zł	16 024,60 zł	32 449,04 zł	21 977,20 zł	13 706,00 zł	11 301,00 zł	115 648,24 zł

2.6.3. „Szkolny As Ostródy”

W Urzędzie Miejskim w Ostródzie, Burmistrz Miasta uhonorował 62 uczniów ostródzkich szkół podstawowych prowadzonych przez samorząd miejski okolicznościowymi statuetkami oraz tytułem „Szkolnego Asa Ostródy”. Nagrody wręczono uczniom szkół podstawowych: laureatom i finalistom olimpiad oraz konkursów przedmiotowych o zasięgu co najmniej wojewódzkim, a także uczniom ósmych klas osiągającym w roku szkolnym 2021/2022 wysokie wyniki w nauce:

Nazwa szkoły	Liczba uczniów
Szkoła Podstawowa nr 1 im. Armii Krajowej	16
Szkoła Podstawowa nr 2 im. Gustawa Gizewiusza	9
Szkoła Podstawowa nr 3 im. Jana Pawła II	13
Zespół Szkolno – Przedszkolny nr 4, Szkoła Podstawowa nr 4	7
Zespół Szkolno – Przedszkolny, Szkoła Podstawowa nr 5 im. Janusza Korczaka	7
Szkoła Podstawowa nr 6 im. Kornela Makuszyńskiego	10
Razem	62

2.6.4. Specjalne potrzeby edukacyjne uczniów

W ostródzkich szkołach i przedszkolach uczy się obecnie 156 uczniów posiadających orzeczenia o potrzebie kształcenia specjalnego lub opinię o potrzebie wczesnego wspomaganie rozwoju. Wymagają oni specjalnych metod i organizacji pracy. Poniższe tabele i wykresy obrazują rozmieszczenie tych uczniów w poszczególnych szkołach i placówkach oświatowych w roku szkolnym 2021/2022 i 2022/2023:

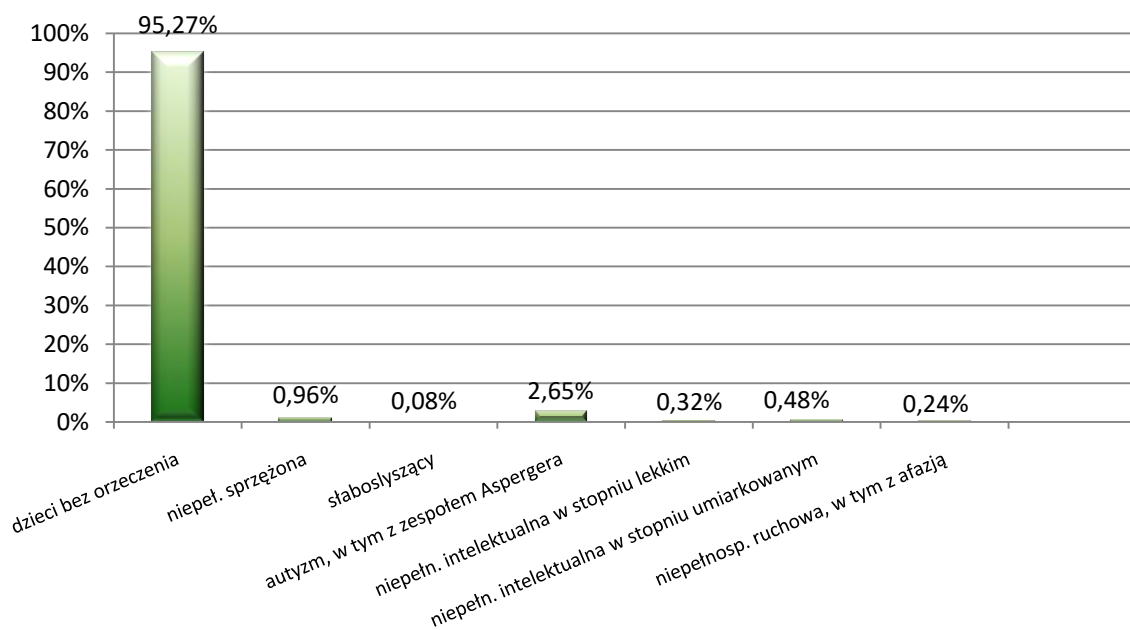
Szkoła/placówka	Liczba uczniów	
	2021/2022	2022/2023
Szkoła Podstawowa nr 1	10	14
Szkoła Podstawowa nr 2	22	18
Szkoła Podstawowa nr 3	16	17
Szkoła Podstawowa nr 4	28	28
Szkoła Podstawowa nr 5	10	13
Szkoła Podstawowa nr 6	11	7
Przedszkole nr 1	1	4
Przedszkole nr 3	1	2
Przedszkole nr 4	5	5
Przedszkole Niepubliczne Mali Giganci – Little Giants	7	5
Przedszkole Niepubliczne „Pod dębami”	2	2
Przedszkole Niepubliczne „Promyczek”	0	1
Przedszkole Niepubliczne „Kraina Bajek”	1	2
Niepubliczne Przedszkole Specjalne „Orewiaczek”	30	36
Salezjańska Szkoła Podstawowa	2	2
RAZEM	146	156

Źródło: System Informacji Oświatowej wg danych na 30.09.2021 r. i 30.09.2022 r.

Szkoła/placówka	niepełnosprawność sprzężona	siabowidzący	siabosłyszący	z autyzmem, w tym z zespołem Aspergera	niepełnosprawność intelektualna w stopniu lekkim	niepełnosprawność intelektualna w stopniu umiarkowanym	zagrożeni niedostosowaniem społecznym	z niepełnosprawnością ruchową, w tym z afazją	Razem dzieci z niepełnosprawnościami
Szkoła Podstawowa nr 1	2	0	1	7	3	0	1	0	14
Szkoła Podstawowa nr 2	2	0	1	11	4	0	0	0	18
Szkoła Podstawowa nr 3	3	0	0	10	2	0	1	1	17
Szkoła Podstawowa nr 4	3	0	1	11	8	0	3	2	28
Szkoła Podstawowa nr 5	3	2	2	4	2	0	0	0	13
Szkoła Podstawowa nr 6	0	0	1	3	2	1	0	0	7
Przedszkole nr 1	1	0	0	3	0	0	0	0	4
Przedszkole nr 3	1	0	0	0	1	0	0	0	2
Przedszkole nr 4	1	0	0	2	2	0	0	0	5
Przedszkole Niepubliczne Mali Giganci – Little Giants	1	0	0	3	0	0	0	1	5
Przedszkole Niepubliczne „Pod dębami”	0	0	1	1	0	0	0	0	2
Przedszkole Niepubliczne „Promyczek”	0	0	0	0	0	0	0	1	1
Przedszkole Niepubliczne „Kraina Bajek”	0	0	0	1	1	0	0	0	2
Niepubliczne Przedszkole Specjalne „Orewiaczek”	8	0	0	21	0	6	0	1	36
Salezjańska Szkoła Podstawowa	0	0	0	2	0	0	0	0	2
Razem	25	2	7	79	25	7	5	6	156

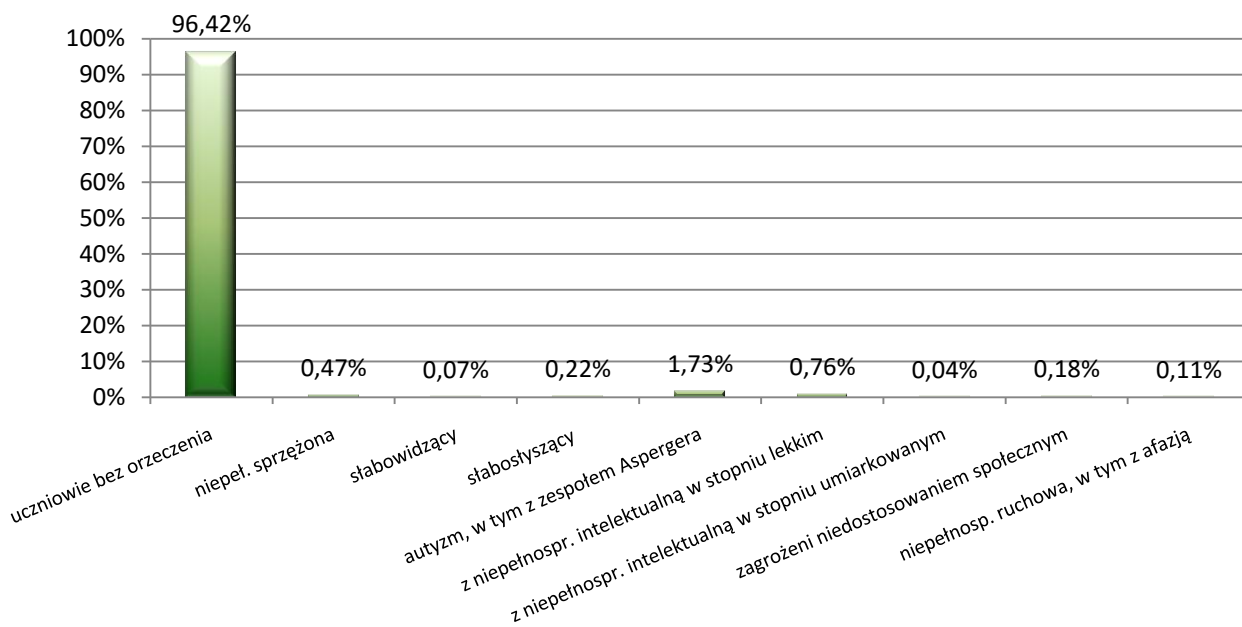
Źródło: System Informacji Oświatowej wg danych na 30.09.2022 r.

Dzieci z niepełnosprawnościami w przedszkolach - rok szkolny 2022/2023



Źródło: System Informacji Oświatowej wg danych na 30.09.2022 r.

Uczniowie z niepełnosprawnościami w szkołach podstawowych - rok szkolny 2022/2023



Źródło: System Informacji Oświatowej wg danych na 30.09.2022 r.

2.7. Finansowanie szkół

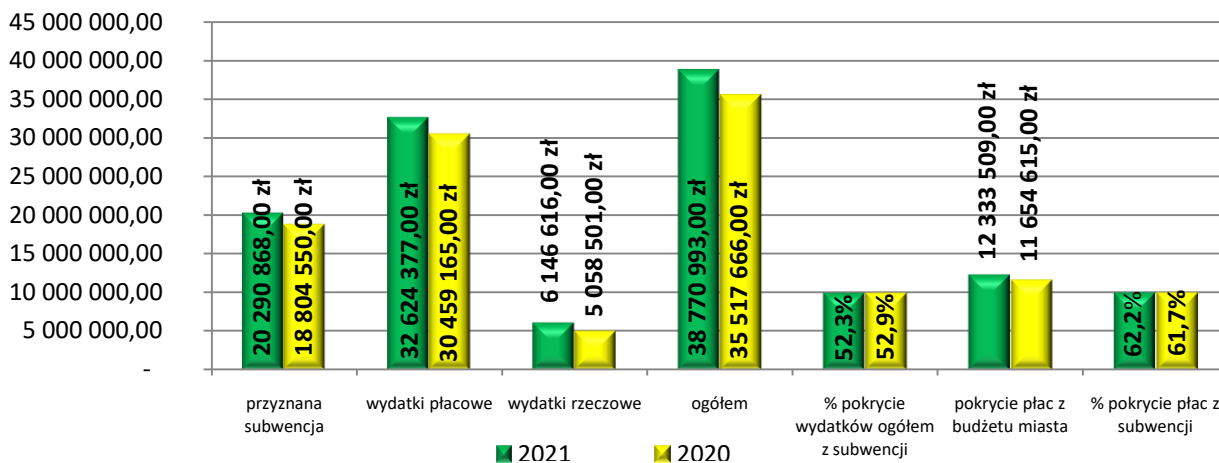
Budżet na oświatę jest określony zgodnie z potrzebami placówek i pokrywa koszty ich funkcjonowania, w tym administrowania, utrzymywania oraz modernizowania bazy technicznej i odpowiedniego wyposażenia placówek w pomoce dydaktyczne, a także w sprzęt niezbędny do realizacji programów nauczania i wychowania. Wydatki ponoszone przez gminę na rzecz oświaty systematycznie rosną i przewyższają dochody z tytułu otrzymywanej subwencji oświatowej. Obrazują to tabele i wykres:

Jednostka	Przyznana subwencja na 2021 r. (w zł)	Wydatki za 2021 r.			Pokrycie płac z budżetu miasta	% pokrycia płac z subwencji
		Wydatki placowe nauczycieli	Wydatki placowe adm. i obsługi	Ogółem wydatki placowe		
SP nr 1	3.936.702	4.646.136	905.999	5.552.135	1.615.433	70,9
SP nr 2	3.212.889	3.928.063	739.154	4.667.217	1.454.328	68,8
SP nr 3	4.293.385	5.104.868	1.212.256	6.317.124	2.023.739	68,0
Zespół Szkolno-Przedszkolny nr 4	4.781.618	6.965.862	2.016.628	8.982.490	4.200.872	53,2
Zespół Szkolno – Przedszkolny	2.265.586	3.108.970	831.099	3.940.069	1.674.483	57,5
SP nr 6	1.800.688	2.575.305	590.037	3.165.342	1.364.654	56,9
Ogółem	20.290.868	26.329.204	6.295.173	32.624.377	12.333.509	62,2

Subwencja oświatowa nie pokrywa w całości płac nauczycieli. Płace administracji i obsługi oraz pozostałe wydatki na utrzymanie bieżące szkół pokrywane są ze środków własnych budżetu miasta.

Jednostka	Przyznana subwencja na 2020 na 2021	Wydatki za: 2020 r./2021 r. (w zł)			% pokrycie wydatków ogółem z subwencji 2020 2021	Pokrycie płac z budżetu miasta 2020 2021	% pokrycie płac z subwencji 2020 2021
		Wydatki placowe 2020 2021	Wydatki rzeczowe 2020 2021	Ogółem 2020 2021			
SP nr 1	4.207.559 3.936.702	5.169.552 5.552.135	1.013.465 1.147.288	6.183.017 6.699.423	68,0 58,8	961.993 1.615.433	81,4 70,9
SP nr 2	2.901.538 3.212.889	4.373.440 4.667.217	672.308 768.020	5.045.748 5.435.237	57,5 59,1	1.471.902 1.454.328	66,3 68,8
SP nr 3	4.053.121 4.293.385	6.112.173 6.317.124	984.204 1.316.681	7.096.377 7.633.805	57,1 56,2	2.059.052 2.023.739	66,3 68,0
ZSzP nr 4	3.984.442 4.781.618	8.298.557 8.982.490	1.360.589 1.627.539	9.659.146 10.610.029	41,2 45,1	4.314.115 4.200.872	48,0 53,2
ZSzP	1.910.315 2.265.586	3.571.058 3.940.069	632.265 742.566	4.203.323 4.682.635	45,4 48,4	1.660.743 1.674.483	53,5 57,5
SP nr 6	1.747.575 1.800.688	2.934.385 3.165.342	395.670 544.522	3.330.055 3.709.864	52,5 48,5	1.186.810 1.364.654	59,6 56,9
Ogółem	18.804.550 20.290.868	30.459.165 32.624.377	5.058.501 6.146.616	35.517.666 38.770.993	52,9 52,3	11.654.615 12.333.509	61,7 62,2

Analiza wydatków szkół podstawowych w roku 2020 i 2021



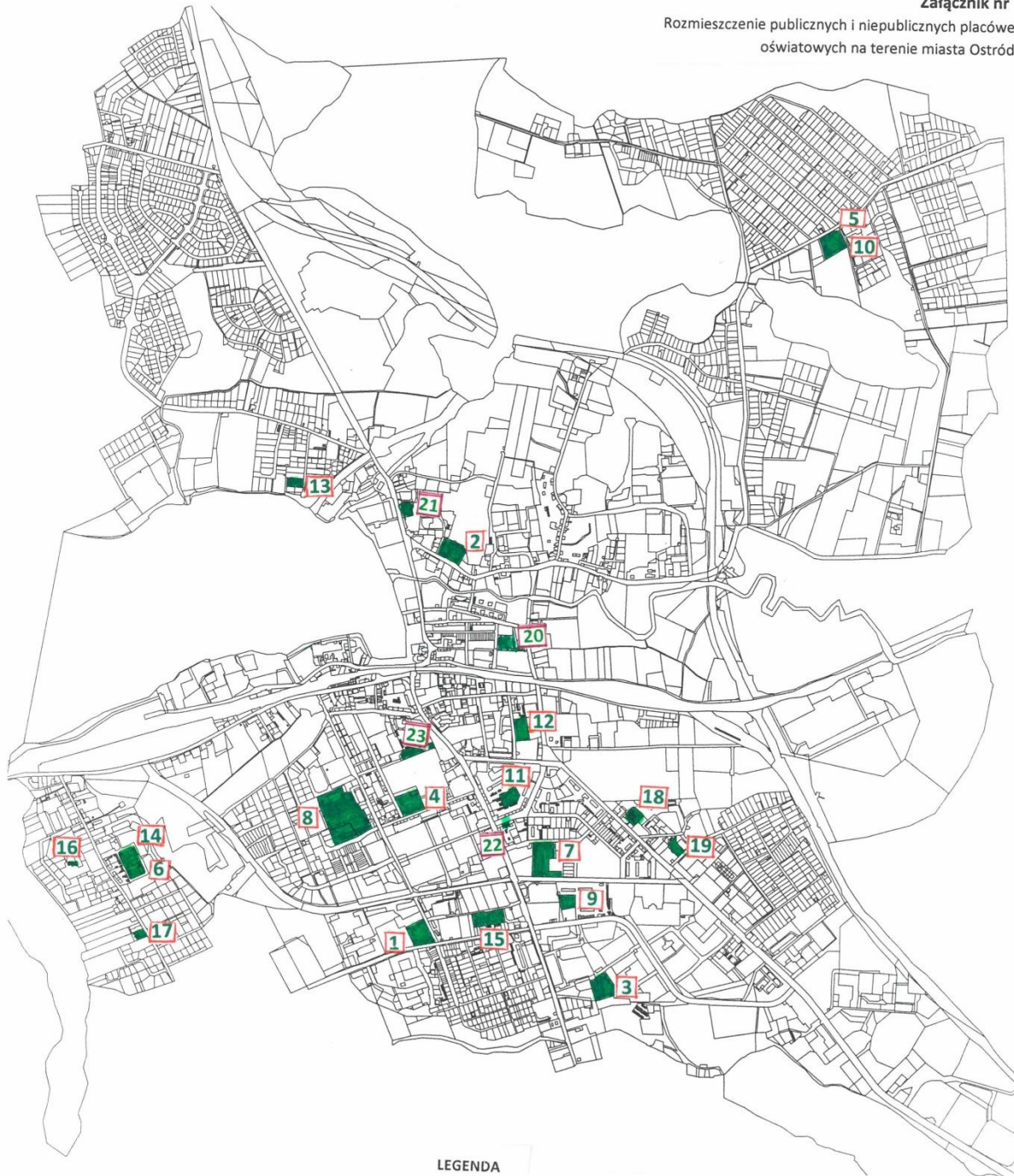
Jak wynika z powyższych danych, przyznana subwencja w 2020 r. wystarczyła na pokrycie 52,9% wydatków bieżących. Pozostałe wydatki w wysokości 47,1% pokryte zostały z dochodów własnych gminy.

W 2021 r. przyznana subwencja wystarczyła na pokrycie zaledwie 52,3% wydatków bieżących. Wydatki w wysokości prawie 48,0% pokryte zostały ze środków własnych samorządu.

Gmina Miejska Ostróda w roku szkolnym 2021/2022 otrzymała dodatkowo dofinansowanie następujących zadań:

Lp.	Źródło pozyskania dochodów	Realizowany program	Kwota przyznana	Miejsce realizacji programu
1.	ME i N	0,4% rezerwy oświatowej – zajęcia wspomagające uczniów w opanowaniu i utrwalaniu wiadomości i umiejętności z wybranych obowiązkowych zajęć edukacyjnych z zakresu kształcenia ogólnego	67.760 zł	wszystkie szkoły podstawowe Gminy Miejskiej Ostróda oraz Salezjańska Szkoła Podstawowa
2.	ME i N	0,4% rezerwy oświatowej – dofinansowanie wyposażenia w pomoce dydaktyczne niezbędne do realizacji podstawy programowej z przedmiotów przyrodniczych	69.345 zł	Szkoła Podstawowa nr 6 im. Kornela Makuszyńskiego w Ostródzie
3.	ME i N	„Narodowy Program Rozwoju Czytelnictwa na lata 2021-2025”	12.000 zł	Szkoła Podstawowa nr 2 im. Gustawa Gizewiusza w Ostródzie
			2.500 zł	Szkoła Podstawowa nr 2 im. Gustawa Gizewiusza w Ostródzie (oddziały przedszkolne)
			3.000 zł	Przedszkole nr 4 w Ostródzie
4.	ME i N/Fundusz Przeciwdziałania COVID-19	Program „Laboratoria Przyszłości”	780.400 zł	wszystkie szkoły podstawowe Gminy Miejskiej Ostróda
5.	ME i N	Przedsięwzięcie „Poznaj Polskę”	39.072 zł	Szkoła Podstawowa nr 5 im. Janusza Korczaka w Ostródzie
6.	ME i N	Rządowy program rozwijania szkolnej infrastruktury oraz kompetencji uczniów i nauczycieli w zakresie technologii informacyjno-komunikacyjnych na lata 2020-2024 „Aktywna Tablica”	35.000 zł	Szkoła Podstawowa nr 2 im. Gustawa Gizewiusza w Ostródzie
			35.000 zł	Szkoła Podstawowa nr 6 im. Kornela Makuszyńskiego w Ostródzie
Razem			1.044.077	

Załącznik nr 1
 Rozmieszczenie publicznych i niepublicznych placówek
 oświatowych na terenie miasta Ostródy



LEGENDA

- | | |
|---|--|
| 1. Szkoła Podstawowa nr 1 | 13. Przedszkole Niepubliczne <i>Pod dębami</i> |
| 2. Szkoła Podstawowa nr 2 | 14. Przedszkole Niepubliczne <i>Remiś</i> |
| 3. Szkoła Podstawowa nr 3 | 15. Przedszkole Niepubliczne <i>Promycalek</i> |
| 4. Zespół Szkolno-Przedszkolny nr 4, Szkoła Podstawowa nr 4 | 16. Przedszkole Niepubliczne <i>Akademia Smyka</i> |
| 5. Zespół Szkolno-Przedszkolny, Szkoła Podstawowa nr 5 | 17. Przedszkole Niepubliczne <i>Mini Mini</i> |
| 6. Szkoła Podstawowa nr 6 | 18. Niepubliczne Przedszkole Specjalne <i>Orewiaczek</i> |
| 7. Szkoła Podstawowa nr 3 | 19. Przedszkole Niepubliczne <i>Kraina Bajek</i> |
| 8. Zespół Szkolno-Przedszkolny nr 4, Szkoła Podstawowa nr 4 | 20. Zespół Szkół Salezjańskich |
| 9. Przedszkole nr 1 | 21. Szkoła Mistrzostwa Sportowego |
| 10. Zespół Szkolno-Przedszkolny, Przedszkole nr 3 | 22. Przedszkole Niepubliczne <i>Chatka w kwiatki</i> |
| 11. Zespół Szkolno-Przedszkolny nr 4, Przedszkole nr 4 | 23. Przedszkole Niepubliczne <i>Mali Giganci – Little Giants</i> |
| 12. Przedszkole Niepubliczne <i>Radość</i> | |

Spis treści

1.	Wstęp.....	2
2.	Charakterystyka systemu oświatowego.....	2
2.1.	Demografia.....	4
2.2.	Szkoły i przedszkola.....	8
2.2.1.	Liczebność uczniów i oddziałów	8
2.2.2.	Finansowanie przedszkoli.....	10
2.2.3.	Nauczyciele.....	12
2.3.	Egzaminy zewnętrzne – egzamin ósmoklasisty	13
2.4.	Nadzór pedagogiczny sprawowany przez kuratora oświaty.....	16
2.5.	Nauczanie języków obcych w szkołach prowadzonych przez Gminę Miejską Ostróda w roku szkolnym 2021/2022.....	17
2.6.	Działania wspierające rozwój uczniów.....	17
2.6.1.	Wyprawka szkolna.....	17
2.6.2.	Stypendia za wyniki w nauce i osiągnięcia sportowe.....	18
2.6.3.	„Szkolny As Ostródy”.....	19
2.6.4.	Specjalne potrzeby edukacyjne uczniów.....	19
2.7.	Finansowanie szkół.....	22

Załącznik nr 1	– Rozmieszczenie publicznych i niepublicznych placówek oświatowych na terenie miasta Ostródy	24
-----------------------	---	-----------